

The

New York City



뉴욕 존버 프로젝트_NYRL

Enjoy NewYork_축제정보-_Fashion is Passion_NewYork Art

I love musical_Musical of street(로터리정보)_테이스티뉴욕_

Hello NY(인생샷)-스텝아웃(근교여행)



New York City Subway

with bus and railroad connections

Key

The subway operates 24 hours a day, but not all lines operate at all times. Call our Travel Information Center at 511 for more information in English or Spanish (24 hours) or ask an agent for help in all other languages (8AM to 10PM).

visit www.mta.info

To show service more clearly, geography on this map has been modified.

This map depicts weekday service. On weekends and late nights, these routes change:

Weekends

- B** No service
- M** Distance SV/ Essex St- Metro-North
- Q** 57 S77 A- Coney Island
- S** Dyre Av- Bowling Green

Late nights (midnight to 5am, daily)

- A** Local, 207 St- Far Rockaway, East Av-Letters Blvd Shuttle
- C** No service
- E** Local service
- B** No service
- D** Local in Brooklyn
- M** Myrtle Av- Metropolitan Av Shuttle
- S** 42 St
- N** Local via Lower Manhattan
- Q** Local, 57 S77 A- Coney Island
- R** 36 St-95 St, Brooklyn Shuttle
- 2** Local service
- 3** 148 St- Times Sq 42 St
- 4** Local, Woodlawn- New Lots Av Shuttle
- 5** Dyre Av- 196 St Shuttle

© 2015 Metropolitan Transportation Authority June 2015



뉴욕 프로젝트

존버



PICK UP

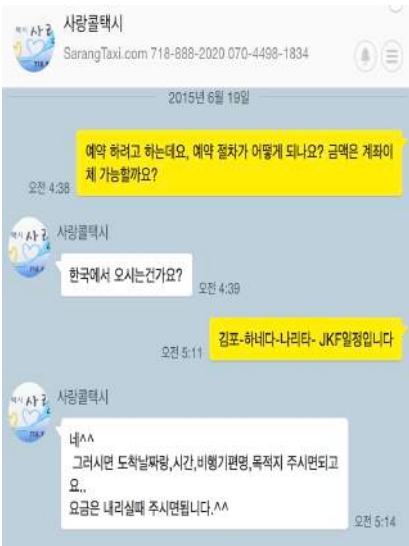
개인여행자라면 픽업 택시는 필수!!!
JFK 공항 무료 wifi(30분)을 활용하여
카카오톡 연락 또는 전화

뉴욕에는 우리에게 익숙한 JFK 공항 외에도 여러곳이 있다. 하지만 어느 공항에서 내리든지 **숙소까지 많은 짐을 들고 가야 한다는 사실은 공통적이다.** 긴 비행에 지친 우리가 선택할 수 있는 가장 좋은 방법은 한인택시를 타고 편안하게 이동하는 것. 사실 픽업 택시의 서비스 질이나 가격은 비슷할 수 있다. **따라서 한인택시를 고를때의 큰 기준은 믿을 수 있는 곳인가. 가격을 바가지 씌우지 않는 곳인가. 연락이 잘 되는 곳인가. 하는 등의 이슈가 있다. 포털 사이트에 나오는 많은 '뉴욕 한인 콜택시' 중에서 우리가 선택한 곳은 사랑 콜택시 이다. 많은 수의 사람들을 수용할 수 있고 가격도 합리적이었기 때문이다.**

뉴욕에 도착하자마자 설레임을 느끼기 보다는 이 택시가 제대로 나올까 하는 걱정이 더 컸었다. 카톡으로 미리 알려준 번호로 전화를 걸자 기사분이 바로 받으셨고 수속을 밝고 나오니 공항 바로 앞 약속장소에 나와 계셨다. 가는 내내 뉴욕에 대한 이야기도 해 주시고 숙소를 도착 해서는 짐도 다 내려 주셨다. **가격, 팁등은 카톡을 통해서 충분히 이야기 가능하고 답변도 친절하게 해 주시기 때문에 기분 좋게 문의 할 수 있다.**

믿을 수 있는 곳을 찾는다면, 기분 좋게 예약하고 편하게 이동할 수 있는 곳을 찾는다면 사랑콜택시에 문의 해 볼 것을 추천한다.

홈페이지 주소 _ <http://www.sarangtaxi.com>



예약 문의

미국 _ 718 888 2020
한국 _ 070 4498 1834
카톡 _ sarangtaxi

- 1 카톡으로 예약한 내용 캡처, 숙소 내리는 모습 왼쪽 부터
- 2 콜택시 요금표 _ 아래 사진 (홈페이지에서 발취)

배테랑 기사분들이 있는 곳, 공항 픽업 외에도 심부름 및 배달서비스, 각종 쇼핑서비스도 제공한다.
한번 번호를 저장하고 여행기간 중 긴급할 때 이용하면 좋다.

사랑콜택시 요금표

요금은 지역에 따라 다릅니다.
플러싱 (Flushing) 기본 요금은 \$6.00 입니다.

JFK							
\$29	LG						
\$23	A						
	\$13	플러싱					
\$26	\$13	\$12	엘머스				
\$32	\$18	\$18	\$14	L.I.			(+ Toll \$7)
\$38	\$25	\$23	\$20	\$20	맨하탄 Midtown		
\$50	\$37	\$35	\$35	\$35	\$44 + 톨 \$12	뉴저지 Fort Le	(+ Toll \$19)
\$65	\$52	\$50	\$50	\$50	\$45	\$45	EWR (+ Toll \$19)

홈페이지에서 퍼왔습니다.
(15년08월기준)

1. USIM

Tip!
한달 이상 여행시 출국 전 통신사를 통해 정지 예약 필수!! (미정지시 2중 요금청구)

T-Mobile	Simple Mobile
1. 한국->미국 국제전화 무제한	1. 미국내 음성통화, 문자 무제한
2. 미국->한국 집전화 13,20분 or 휴대전화 50분	2. 데이터 사용 후 2GB로 무제한 사용가능
3. 미국내 통화 무제한	3. 옵션 선택시 한국번호 받는 전화 가능
Data LTE 2GB 38,000원	Data LTE 2GB 38,000원
Data LTE 4GB 56,000원	Data LTE 4GB 57,000원
Data LTE 10GB 63,000원	Data LTE 10GB 64,000원

-T모바일은 한국에서 미국에서 사용할 번호를 받아볼 수 있으며, Simple모바일은 예약된 날짜보다 개통이 늦어져 불편을 겪을 수도 있다.

2. 은행수수료

Tip!
뉴욕에는 CITI은행지점과 세븐일레븐 ATM을 쉽게 찾아볼 수 있고 카드결제 시에도 제한이 없기 때문에 CITI 추천!

은행	CITI	하나	
		VISA/MASTER	MAESTRO
인출기기	로고가 있는 ATM기기	VISA/MASTER/PLUS/CNTUS	MAESTRO/CNTUS
인출수수료	US \$ 1	면제	면제
네트워크 수수료	인출액의 0.2%	인출액의 1.5%	인출액의 1%
물품구매	제한없음	로고가 있는 가맹점만 가능	로고가 있는 가맹점만 가능
결제시 수수료	이용금액의 1.25%	이용금액의 1.5%	이용금액의 1% +건당 0.5\$
기타	인출시 총 수수료 1\$ 적용국가		

3. TAX & TIP문화

-TAX



미국 주마다 다르지만

뉴욕은 8.78%의 세금이 물품가격에 추가로 부과된다.

ex) 30\$ 물품이나 음식을 구매했을 경우

$30\$ * 0.087\% = 2.61$ 의 세금이 추가로 발생하여

총 32.61\$를 지불해야 한다.

대략 TAX에 2배 정도 생각해서도 좋고
미니멈 15%에서 ~18%로 주시면 됩니다.

-TIP



서빙을 하지 않는 레스토랑(패스트푸드)을 제외하고

기본적으로 영수증에 나와있는 가격과 세금에서

15%~20%의 Tip을 계산해서 지불해야한다.

도어맨이 택시를 잡아줄 경우 1\$

호텔침구정리: 매일 아침 1\$

택시:택시요금의 10~15%

****영수증에 Tip이 계산되어 있는 경우도 있으니 영수증을 꼼꼼히 살펴볼것!

Tip!
미리 영수증을 받아 Tip 계산하기!



어플추천!

4.교통

-Metro Card(버스&지하철 겸용)

NYC METRO CARD				
	일회용 Single	충전식 Regular	정기권	
			7-days	30-days
금액 2015.8 기준	\$ 3	\$ 2.75	\$ 31	\$ 116.5



- **충전식은 1회 승차당 금액이며 승차시 남은 금액이 즉시 확인 가능하니 확인 후 충전할 수 있도록!
- **결제시 카드의 만료일이 확인 가능하니 장기여행일 경우 확인 후 충전할 수 있도록!

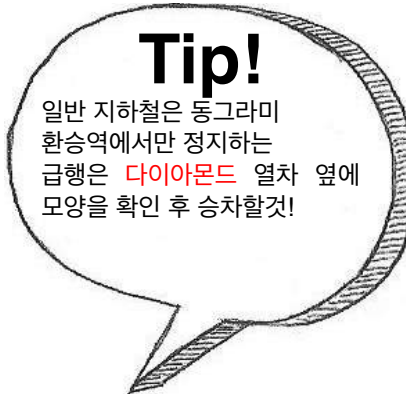
-버스 이용방법

- 1.이용하려는 버스 정류장에 일렬로 서서 탑승하기
2. 환승이 되지 않기 때문에 탑승할 때만 카드가 필요
- 3.카드 투입시에는 구멍난 부분이 기계로 향하게 투입
- 4.버스에서 하차시 하차벨 또는 벽에 붙어있는 줄을 잡아당기기
- 5.하차시 문을 힘차게 밀어 열기



-지하철 이용방법

- 1.지하철 투입구에 카드를 긁어 결제 할 것
2. 승강장에 서로 다른 호선이 다니므로 탑승하기 전 열차의 앞, 옆의 호선을 확인 할 것
- 3.환승 시에는 타려는 라인을 따라가되 Uptown과 Downtown을 구분하여 탑승할것
- 4.같은 색상의 라인이라도 방향이 달라질 수 있으므로 도착하는 역의 호선을 확인 할 것



호선	호선명	출발	도착	지역	호선	호선명	출발	도착	지역
1	Broadyway/7 Av Local	Van Cortlandt Park-242 St	South Ferry	브롱스-맨해튼	2	Nassau St Express (平日 러시아워)	Broad St	Jamaica Ctr-Parsons/Archer	맨해튼-브루클린-퀸즈
2	7 Av Express	Wakefield-241 St	Flatbush Av-Brookly College	브롱스-맨해튼-브루클린	N	Broadway Express	Astoria-Ditmars Blvd	Coney Island-Stillwell Av	퀸즈-맨해튼-브루클린
3	7 Av Express	Harlem-148 St	New Lots Av	맨해튼-브루클린	Q	Broadway Express + Express service in Brooklyn	Astoria-Ditmars Blvd	Coney Island-Stillwell Av	퀸즈-맨해튼-브루클린
4	Lexington Av Express	Woodlawn	New Lots Av	브롱스-맨해튼-브루클린	R	Broadway Local	Forest Hills-71 Av	Bay Ridge-95 ST	퀸즈-맨해튼-브루클린
5	Lexington Av Express	Nereid Av, Eastchester-Eyre Av	Flatbush Av/Brookly College	브롱스-맨해튼-브루클린	6	6 Av Express	Bedford Park Blvd	Brighton Beach	브롱스-맨해튼-브루클린
6	Lexington Av Local	Pelham Bay Park	Brooklyn Bridge-City Hall	브롱스-맨해튼	D	6 Av Express	Norwood-205 St	Coney Is-Stillwell Av	브롱스-맨해튼-브루클린
7	Flushing Local/Express	Time Square-42 St	Flushing-Main St	맨해튼-퀸즈	7	Queens Blvd Express/6 Av Local	Jamaica-179 St	Coney Island-Stillwell Av	퀸즈-맨해튼-브루클린
A	8 Av Express	207 St	Lefferts Blvd/Far Rockway	맨해튼-퀸즈	M	Queens Blvd/6 Av Local	Forest Hills-71 Av	Middle Village-Metropolitan Av	퀸즈-맨해튼-브루클린-퀸즈
C	8 Av Local	168 St	Euclid Av	맨해튼-브루클린	G	Brookly-Queens Crosstown	Court Sq	Church Av/Archer	퀸즈-브루클린
E	8 Av Local	Jamaica Center-Parsons/Archer	World Trade Center	퀸즈-맨해튼	9	Nassau St Local	Court Sq	Jamaica Ctr-Parsons	맨해튼-브루클린-퀸즈

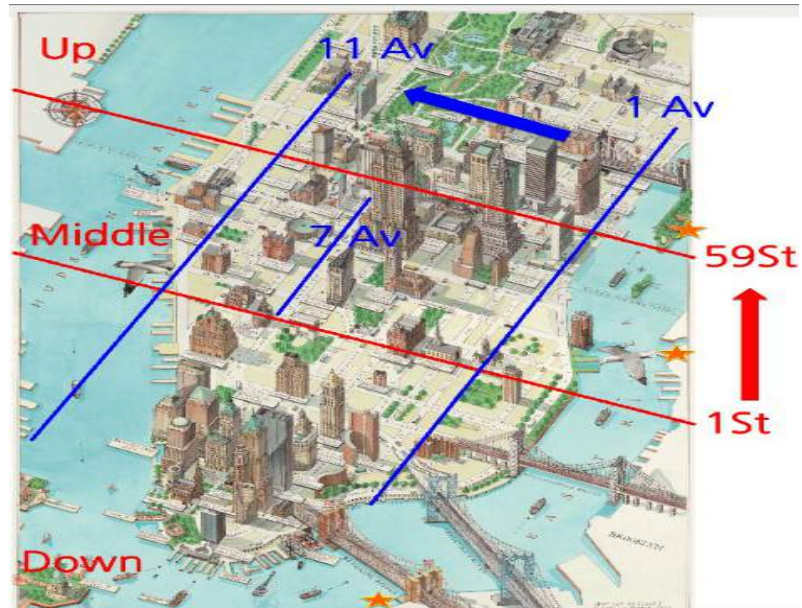
5. 복잡한 맨하튼에서 길 쉽게찾기



Street와 Avenue는 모두 거리라는 의미지만 미국에서는 의미가 엄격히 다르다.

Street는 동서로 뻗은 도로, 즉 가로 방향으로 남북을 나누는 도로를 칭한다.

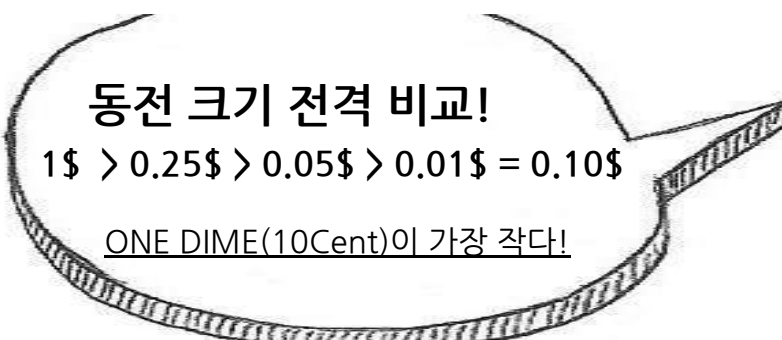
도보 2~3분 거리의 간격이며 남쪽에서 북쪽으로 갈수록 숫자가 높아진다. 또한 Avenue는 남북으로 뻗은 도로, 즉 세로 방향으로 동서를 나누는 도로를 가리킨다. 각 애비뉴는 도보 5~10분 거리의 간격이고 동쪽에서 서쪽 방향으로 숫자가 높아진다.



6. 동전 활용방법

여행중 지갑속에 쌓여가는 무거운 동전!
구별만 잘 할 수 있다면 효과적으로 소비할 수 있다!
레지스터의 금액을 잘 확인하고 효율적으로 동전을 활용하도록 하자!

가장 많이 사용되는 U.S 동전!			
			
Quarter Dollar	One Dime	Five Cents	One Cent
0.25 \$	0.10 \$	0.05 \$	0.01 \$



8.응급시 연락처

-911 :현지 구조 전화 911 한 통이면 경찰신고부터

화재신고,응급 구조 요청까지 모두 가능하다.

혹시 모를 상황에 대비해 여행자 보험가입은 필수!

물건을 분실했을 경우 가까운 경찰서로 가서 '분실물 신고서'를 작성하면 보험금을 신청 할 수 있다.



-영사관 : 여권을 분실했을 경우 반드시 경찰에 먼저 신고한 후에 경찰서에서 발행하는 여권 분실 신고서를 가지고 한국 공관을 찾아가야지만 여권 재발급이 가능하다

주소: 460 Park Ave.(bet.57th & 58th St.)6th Fl.New York,NY 10022

Metro N,Q,R호선 59th Lexington Ave역 or 4,5,6호선 59th St.역에서 도보 5~10분

전화번호 +1 646 674 6000, +1 212 692 9120

여권상담 +1 646 674 608

비자상담 +1 646 674 6078

업무시간: 평일 9:00~16:00(12:00~13:30 점심시간)

여권 재발급 신청 서류(우편신청 불가능)-2주 소요

여권 발급 신청서 1부, 여권 사진 1매, 여권 분실 신고서(현지 경찰 발행), 여권 분실 경위서 및 서약서, 신분증(주민등록증)

재발급비용 :10년 복수여권 \$53(성인) / 5년 복수여권 \$45(청소년),\$33(만 8세미만)
유효기간 연장 재발급 \$23 / 단수여권 발급 \$15 / 여행증명서 \$7

-신용카드 도난,분실



우리은행 뉴욕지점
전화번호: +1 212 949 1900
운영시간: 월~금 9:00~17:00

신한은행 아메리카 맨해튼 지점
전화번호 +1 646 843 7333
운영시간 월~금 9:00~17:00

시티은행 코리아타운 지점
전화번호 +1 212 279 5016
운영시간: 월~금 9:00~17:00

하나은행 뉴욕지점
전화번호 +1 212 245 4479
운영시간: 월~금 9:00~17:00

STAY



1. 왼쪽부터 샬롬하우스 전경, 방, 화장실, 주인집 이모님 사진

2. 가는방법
전철 7라인 메인스트릿역 카페베네앞 13, 28번 버스를 타고 H마트 앞에서 내린다. 35-24 161st. Flushing NY, 11358 주소 참고

3. WIFI가능, 라면 같은 간단한 조리 가능, 정수기 있음

4. 1방(1인~2인) 하루 50불_ 식사 불포함

5. 예약_이메일 문의 shalomjkh@gmail.com
카 카 오 톡
jkh8187728400

퀸즈 플러싱 이곳으로 !!

뉴욕을 처음 여행하는 사람들은 가십걸이나 섹스앤더 시티에 나오는 화려한 맨하튼의 모습만을 상상할 것이다. 하지만 화려하고 멋진 만큼 숙소 비용은 만만치 않다. 미국에서도 제일 물가가 비싼 곳에 속하니 특히 학생들에게 뉴욕은 야속한 곳이다. 그러나 우리가 가는 뉴욕에는 맨하튼이 다가 아니다. 퀸즈는 맨하튼 보다 훨씬 숙박비가 싸고 한인 마트와 치킨집, 분식집, 순대국밥집 등 한국 식당도 즐비해 있으니 장기 여행자들이라면 꼭 한번은 들리게 될 것이다. 또한 한국인이 운영하는 병원들도 있어 타지에서 아파 서럽고 병원비를 터무니 없이 많이 낼 일도 없다.

여자라면 더욱 추천. 주택가이기 때문에 맨하튼과는 비교가 안될 정도로 조용하고 안락하다. 숙소비용을 아끼고 안전한 곳을 찾는다면 퀸즈 한인타운으로. 현명한 소비자가 되자!

샬롬하우스

앞서 말했듯이 뉴욕을 여행하면서 선택할 수 있는 숙소는 맨하튼에 있는 호텔이나 비싼 호스텔뿐만이 아니다. 퀸즈 플러싱 한인타운에는 저렴하면서도 내 집처럼 편안한 한인민박집이 많다. 특히 샬롬하우스는 메인스트릿역으로 가는 버스정류장도 가까워서 접근성이 좋았다. 한인마트도 무척 가까워서 식비를 많이 줄일 수 있었다. 메인스트릿역까지는 15분 정도 걸리고 가까운 곳에 LIRR 기차역도 있어서 맨하튼으로 바로 기차를 타고 갈 수도 있었다. (약 7불정도) 또한 주인집 아주머니 아저씨가 직접 운영하시기 때문에 숙소도 매우 깨끗했고 관리가 잘 되었다.

이 곳이 편안하고 내 집같은 느낌이 들었던데는 밝은 채광으로 인한 환한 집 분위기, 친절한 주인집 아주머니, 조용한 집 근처 등이 한 몫하는 듯 하다.

조용히 지내다가 가고 싶은 사람, 안전하게 있고 싶은 3명 정도의 친구, 가족단위라면 무조건 추천이다.

*맨하튼에서 늦게 놀다가 집에 갈때 한인콜택시를 이용해서 30달러 전후로 이용가능 인원이 많다면 나눠내면 저렴하고 편하게 들어올 수 있다.

Model. 이보배, 신다희
Hair & Make up. 최지우
Photo by. 곽지수
Staff. 박선주



IF NOT
NOW
WHEN?

NEW YORK'S

REAL LIFE



Enyo life

안녕. 난 엔요라고 해. 9년 전, 아프리카에서 세계 여러나라 사람을 만나보고 많은 경험을 해 보고 싶어서 뉴욕에 왔어. 처음에는 아무것도 가진 게 없어서 길거리에서 음악을 연주하고 받은 돈으로 끼니를 때우고 살았어. 지금은 많은 사람들이 날 도와줘서 집도 있고 취미생활도 즐기면서 살아. 내가 있던 고향에서는 있을 수 없는 일이야. 내가 뉴욕을 좋아 하는 이유 중에 하나지.

나는 아시아 문화에도 관심이 많아. 아직 한번도 가보지는 못했지만 꼭 한국에 한번 가고 싶어. 나중에 내가 한국에 가게 되면 꼭 가이드를 해줬으면 좋겠어.

Morning

아침에는 주로 늦잠을 자. 뉴욕에서 산다고 해도 아침잠은 정말 꿀 같은 시간이야. 너희들도 잘 알지? 늦잠을 자지 않는 아침에는 주로 빵과 우유로 아침밥을 때우고 나갈 준비를 해.

Afternoon

밖으로 나와서 가장 자주 가는 곳은 공원이야. 나는 소호 근처에 살아서 워싱턴 스퀘어를 자주가. 공원에서 기타를 치며 노래를 부르거나 보드 타기 연습을 해. 비가 올 땐, 비 맞으면서 축구를 하는데 그때 정말 행복해!!

Night

낮에 활동적으로 공원에서 지내고 나면 친구들과 맥주를 마시러 나가는데 브루클린에 뱀베라는 클럽으로 자주가. 그 곳은 화요일과 목요일이 스페셜데이라서 많은 나라의 사람들이 오는데 너희도 가보면 정말 재밌을 거야!

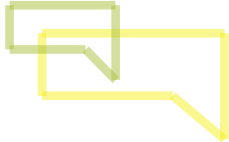


What do you think about NY city?

Smith _ 배우



나는 세계 여러 사람들과 문화가 정말 좋은 것 같아. 특히, 다양한 문화의 음식들을 먹을 수 있는 게 정말 좋아. 지금은 다양한 사람들과 지내는 게 좋아 같이 사진을 찍는 일을 하고 있어!



Rio _ 파리지앵



파리에서 색소폰 연습을 하려고 친구와 함께 뉴욕에 왔어. 뉴욕은 다양한 사람들과 밤에도 모든 것이 열려있는 곳이야! 밤에도 지하철이 항상 다니지. 내가 살던 파리는 달라!!

Rab _ Toby 주인




좋은 음악, 좋은 음식, 좋은 사람들, 좋은 공간 이 모든 것들을 할 수 있는 곳이 뉴욕이야! 너가 뭘 하고 싶은 마음만 먹으면 할수 있는 곳이 이 도시의 매력이야.

Rachel _ 여행객



정말 멋진 곳이야!! 이전에 많은 큰 도시들을 여행했지만 이렇게 에너지 넘치고 사람들이 좋은 도시는 본적이 없어 내가 살았던 곳에서는 뉴욕은 마냥 바쁜 삶을 사는 곳이라고 생각해! 하지만 그와는 완전히 반대인 도시야!



When are you happy?



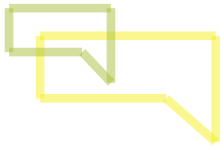
Muusa

나는 파일럿 공부를 하기 위해 10년 전에 캘리포니아에서 뉴욕으로 왔어. 지금은 학비를 벌기 위해 인력거 일을 하고 있어. 일을 해서 대학교 학비가 모일 때마다 내 꿈에 다가가는 것 같아 행복해 !!



Enyo

나는 전 세계의 사람들을 만나고 많은 경험을 하고 싶어서 뉴욕에 왔어. 가끔 가족이 그리지만 새로운 친구들을 만나고 새로운 음악과 운동을 배워 연습할 때 가장 행복해!



What do you do usually in the park?




Rab

음... 나는 주로 애완견 토비와 함께 공원에 나와. 산책도 하고 신문도 읽어. 뉴욕에 있는 공원은 여유로운 사람들이 많은데 나도 그 중에 하나라고 생각해

Eddy

친구랑 공원에 나오면 기타연습을 해. 햇살이 좋을 때는 정말 기분이 좋아. 공원에서 만난 사람들과 같이 연주를 하기도 해!



Don't be Shy!!
아래와 같은 질문을 직접 던져 보세요!!

How long have you lived in NY?

What's your favorite place in NY?

How do you usually spend your
break time?

Can you recommend any place in NY?

Editor's closing remarks

누구나 한번쯤은 가고 싶어하는 뉴욕에 가면 가장 눈이 많이 가는 곳은 여러 인종의 사람들일 것이다. 우리도 그러했다. 많은 사람들의 꿈의 도시에 사는 사람들은 어떤 생각과 어떤 생활을 하는지가 너무 나도 궁금했다. 다른 나라에서 왔지만 관광객이라는 인식이 들지 않을 정도로 많은 사람들이 어울려 사는 도시이기 때문에 우리도 그들 중에 하나가 되어 보고 싶다는 생각이 들었다.

외국인이라고 생각하고 인터뷰를 요청하려 다가간다면 정말 어려운 일이 될 것이다. 하지만 여기는 뉴욕, 우리 외에도 많은 문화의 사람들이 사는 곳이기 때문에 사람들에게 다가갈 때 겁을 먹지 않아도 된다. 물론 그들도 사람인지라 무작정 인터뷰에 응해주진 않지만, 모르는 사람이 다가와 인터뷰를 한다고 했을 때 흔쾌히 허락할 사람이 몇이나 되겠는가. 우리를 외국인이라고 생각하진 않지만 모르는 사람은 맞는 것이다. 이런 평범한 반응으로 친구를 사귀는 데에 겁을 먹지 않았으면 한다.

남들과는 다른 뉴욕여행기를 쓰고 싶거나 뉴욕의 진정한 일상이 궁금하다면 에디터처럼 일단 나가 사람들과 어울려 얘기를 나누어 보기를 정말로 추천한다.

Model. 이보배, 신다희
Hair & Make up. 최지우
Photo by. 곽지수
Staff. 박선주



LET'S
BE HAPPY 😊

ENJOY NEWYORK

EDITOR. 김수지, 남동욱, 장윤희, 송지연





뉴욕 3일로 즐기기

DAY 1



DAY 2



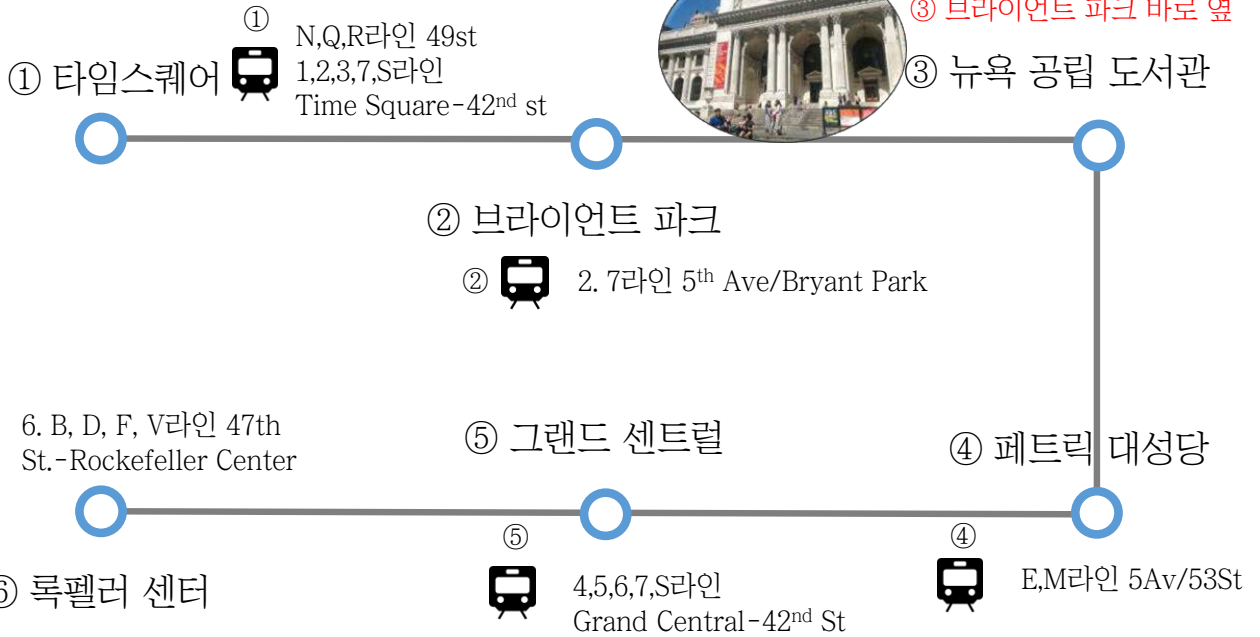
DAY 3





뉴욕 7일로 즐기기

DAY 1



DAY 2



DAY 3





뉴욕 7일로 즐기기



③ 콜럼비아 대학교에서 나가면 할렘

DAY 4



① 클로이스터 성



A라인 Dyckman St

② 콜럼비아 대학교



1라인 116st Columbia University

③ 할렘

⑤ 링컨 센터

⑥ 루즈벨트 아일랜드



Lexington Ave/59st 노란라인 (트램타는곳)
F라인 Roosevelt Island (지하철로 도착)



1라인 66st-Lincoln Center

④ 자연사 박물관



B(주중에만운영) C라인 81st ST-Museum of Natural History역 연결된 지하출구로 나가면

DAY 5



① L라인 Bedford Ave

① 윌리엄스버그

② 스모가스버그



윌리엄스버그에서 구경하면서 걸어가기 좋다.



D,F,N,Q라인 Coney Island-Stillwell Avenue
F,Q라인 W8 St-NY Aquarium

③ 코니 아일랜드





뉴욕 7일로 즐기기

DAY 6



① 덤보



① R라인 City Hall
4,5,6라인 Brooklyn Bridge

②



E, V라인 53rd St.

② 현대 미술관 (MoMA)



④ 엠파이어 스테이트 빌딩



④



B, D, F, N, Q, R, V, W라인
34th St.-Herald Square

③ 코리아 타운



③ N,Q,R 라인
34st-Herald sq



DAY 7



① 911 메모리얼



① 2,3,4라인 wall st.



② 1라인 Rector st

② 배터리 파크



④ 월 스트리트



④ 2,3,4라인 wall st.

③ 스테이튼 아일랜드



③ 1라인 South Ferry





뉴욕 14일로 즐기기

DAY 1



① 타임스퀘어
 N,Q,R라인 9st
 1,2,3,7,S라인
 Time Square-42nd st

② 그랜드센트럴
 ②
 4,5,6,7,S라인
 Grand Central-42nd St

③ 록펠러센터
 ③
 6. B, D, F, V라인 47th St.-Rockefeller Center

DAY 2



① 메트로폴리탄
 ①
 1,4,5,6라인 86st.



② 센트럴 파크
 ②
 A, B, C, D, 1, 9라인 59th St.
 B, C라인 72nd, 81st, 86th,
 96th, 103rd, 110th St.
 6라인 68th, 77th, 86th, 96th,
 103rd, 110th St.

DAY 3



① 워싱턴스퀘어
 ①
 A,B,C,D,E,F,M라인 W.4th st
 N,R라인 8st,nyu

② 첼시마켓
 ②
 A, C, E, L라인, 14th St.

③ 하이라인파크
 ③
 도보로 5분

DAY 4



① 스모거스버그
 ①
 L라인 Bedford Av

② 코니아일랜드
 ②
 D,F,N,Q라인 Coney Island-Stillwell Avenue
 F,Q라인 W8 St-NY Aquarium



DAY 5



뉴욕 14일로 즐기기

DAY 5



① UN본부(투어 예약)



① 7라인 Grand central -42st .

② 뮤지컬(브로드웨이) 로터리
-로터리가 저렴하다

DAY 6



① 모마

① E라인 5Av/53St

② 7라인 5Av/53St



② 5번가 쇼핑

DAY 7



① 콜롬비아대학교

① 1라인
116st Columbia University

② 할렘



③ 콜롬비아 대학교에서
나가면 할렘

④ 센트럴 파크



④ A, B, C, D, 1, 9라인 59th St.
B, C라인 72nd, 81st, 86th,
96th, 103rd, 110th St.
6라인 68th, 77th, 86th, 96th,
103rd, 110th St.



③자연사 박물관
B(주중에만운영) C라인
81st ST-Museum of
Natural History역 연결
된 지하철출구로 나가면

② 4.5.6라인 86st

② 구겐하인박물관

DAY 8



① 링컨센터

① 1라인
66st-Lincoln Center

③ 엠파이어 스테이트 빌딩



B, D, F, N, Q, R, V, W라인
34th St.-Herald Square



뉴욕 14일로 즐기기

DAY
9



①식스플래그



뉴저지 소재

DAY
10



①브롱스 동물원



① 2라인 pelham pkwy

DAY
11



① 윌리엄스버그

② R라인 City Hall
4,5,6라인 Brooklyn Bridge

③ 브루클린브릿지



① L라인 Bedford Ave

② 덤보



③ 도보로 이동 가능

DAY
12



① 롱비치아일랜드



롱비치 아일랜드 전용기차나 콜벤 이용

DAY
13



① 소호



② 도보로 10분



① N, R, W라인 Prince St.

② 리틀이태리

DAY
14



① 유니언스퀘어

② 2,3,4라인 wall st.

③스테이튼아일랜드



① L,N,Q,R,W,4,5,6라인
14st St-Union Sq.

② 월스트리트



③ 1라인 South Ferry

information

TIMES SQUARE



뉴욕을 오면 누구나 가는 곳!
뉴욕을 한 번에 느낄 수 있으며 공연장, 극장, 상점, 뉴스 가판대, 술집, 음식점 등이 집중되어 있어 가장 변화하고 분주한 유흥 지역으로서 미국 공연문화의 중심지를 형성하고 있다.

Manhattan, NY 10036
교통 : 1/2/3/7/N/Q/R호선 타
임스퀘어역

BRYANT PARK



미드타운 5,6번가 사이에 위치해 쇼핑 중 잠시 숨을 돌리기에 좋은 공원이다.
뉴욕 패션위크, 아이스링크 장으로도 이용되며 바로 옆에 공립 도서관도 위치해 있다. 화장실도 있으니 참고하자!

90 KENT AV
BROOCLYN, NY, US
교통 : B/D/F/M호선 42 ST 역
뉴욕 공립도서관과 함께 위치

NY PUBLIC LIBRARY



세계 5대 도서관 중 하나.
3층 열람실은 꼭 한번 들러 볼 만하다. 중세의 성을 연상 시키는 분위기에서 책을 읽고 공부하는 기분이 남다르다. 무료입장이며 내부로 들어가기 전 가방 검사를 받아야 한다.

5th Ave at 42nd St, New York, NY 10018
교통 : 7호선 5AV역
참고 : <http://www.nypl.org/>

GRAND CENTRAL



죽기 전에 꼭 봐야 할 세계 역사. 유적으로 뽑히는 그랜드센트럴! 많은 영화의 배경으로 촬영되었고 우리나라 고속터미널역같이 쇼핑, 음식점, 마켓 등으로 구성되어 있다.

89 E 42nd St, NY 10017
교통 : 7/S호선 그랜드센트럴역
참고 : <http://www.grandcentralterminal.com/>

ST. PATRICK'S CATHEDRAL



아일랜드인들이 조국의 수호 성자인 성 패트릭을 기리기 위해 지은 성당으로 뉴욕에서 가장 큰 규모의 성당이고 세계에서 11번째로 크다. 매년 3월 17일에는 녹색의 의장을 갖추고 성 패트릭의 탄생을 기리는 행사를 한다.

230 FIFTH AV. 27TH ST
록펠러센터 인근에 위치

ROCKEFELLER CENTER



억만장자 존 D. 록펠러에 의해 1930년에 건설되었다.
센터 앞에는 만국기와 황금 동상이 있고 여름에는 카페 테라스, 겨울엔 아이스 스케이트장으로 사용된다. 특히 12월이 되면 대형 크리스마스 트리가 장식되는 것으로 유명하다.

45 Rockefeller Plaza,
10111
교통 : B/D/F/M호선
42-50ST 록펠러 센터역

information

WASHINGTON SQUARE



파리에 개선문이 있다면 뉴욕엔 WASHINGTON SQUARE가 있다. 근처에 NYU가 있기 때문에 공원의 여유로움을 즐기는 대학생들을 주로 볼 수 있다. 날이 더울 땐 분수에 들어가서 놀기도 하고 뉴욕에 와서 들려야 하는 기념적인 장소 중에 하나.

MACDOUGAL ST. 5AV
MANHATTAN. NY. US

UNION SQUARE



지금의 BROADWAY와 BOWERY ROAD를 합친 이름의 UNION SQUARE는 농민들을 위한 그린마켓으로 NEWYORKER의 발길이 끊이지 않는 곳이다. 링컨 상과 조지 워싱턴의 기마상이 있고 길 건너에는 중고서점인 STRAND 서점을 구경하는 재미도 쏠쏠하다.

UNION SQUARE. 14ST
MANHATTAN. NY. US

HIGHLINE PARK



뉴욕의 가장 큰 매력 중에 하나인 도심 속 공원. 빌딩 숲 사이에 들어 있는 공원은 숨을 탁 트이게 해 주는 듯 하다. 그 중에서도 HIGHLINE PARK의 독특한 매력은 바로 그 자리가 버려진 고가철도였다는 것. 건물 사이를 가로질러 건다 보면 절로 힐링이 된다. 너무 바쁜 일정에 지쳤다면 이곳으로.

FROM 11AV TO 34TH ST
MANHATTAN. NY. US

CHELSEA MARKET



랩 스타를 싸게 파는 곳으로 가장 유명한 곳. 여러 음식점과 디자이너 샵, 잡화 점 등이 들어서 있는 빌딩으로 작은 샵부터 큰 가게까지 다양하게 자리 잡고 있다. 젊은 디자이너들의 수제 작품을 구경하거나 기념품을 사고 싶다면 추천.

75 9TH AV
MANHATTAN. NY. US
MON-SAT 7am~9pm
SUN 8am~8pm

SOHO



예술가의 거리라기 보다는 이제는 관광객들의 쇼핑거리로 불리는 동네이다. 뉴욕에 여행 와서 쇼핑을 마음 먹고 하겠다면 꼭 한번은 들려야 하는 곳. 걸어 다니다가 배가 고프면 RUBY'S 라는 음식점을 꼭 가보길 바란다.

SOUTH OF HOUSTON ST
MANHATTAN. NY. US

LITTLE ITALY




전 세계 어디에 가도 있는 차이나타운. 거기서 조금만 더 걸어가다 보면 색다른 골목이 나타나는데 유럽의 분위기를 물씬 풍기는 LITTLE ITALY 거리 이다. 뉴욕이지만 이태리의 거리인 만큼 젤라또가 많다. 색다른 거리를 보고 싶다면 이 곳 만한 데가 있을까.

MULBERRY ST
NY. US

information

Cloister



복잡한 뉴욕 여행에 지쳤다면, 힐링 장소로 추천.
A라인 190th Street 역에서 하차.
메트로 폴리탄의 분관이기 때문에 메트로 폴리탄 당일 입장권이 있다면 무료입장이라고 하니 참고하자.

Fifth Avenue 81st Street or
MANHATTEN, NY, US

Columbia University



미국 동부 8대 명문 사립대학교인 아이비리그 중 유일하게 뉴욕에 있는 대학교.
아름다운 전경과 학교 곳곳에 자리하고 있는 조각상을 찾아보자.

116th Street and Broadway
MANHATTEN, NY, US

Harlem



뉴욕 최대의 흑인 거주지로 널리 알려져 있는 할렘.
마이클잭슨도 공연한 아폴로 공연장과 다양한 맛집, 멋진 그래피티를 볼 수 있다.
위험한 곳이라는 편견을 버리되 늦은 저녁보다는 밝은 대낮에 할렘을 즐기러 가보자.

W. 125th St.,
MANHATTEN, NY, US

Natural History Museum



영화 ‘박물관이 살아있다’의 그 박물관.
살아 움직일 것같은 공룡들과 다양한 동물 등 방대한 크기의 박물관. 도네이션으로 저렴하게도 관람이 가능하니 꼭 한번 방문해보자.

Central Park West & 79th ST
MANHATTAN, NY, US

Central Park



맨하튼 도심 중간에 위치한 ‘뉴욕의 허파’라고 불리는 공원.
복잡한 맨하튼에서 지친 발을 위해 맨발로 잔디밭을 걸어보자.
여유롭게 휴식을 즐기는 사람들을 구경하는 묘미도 쏙쏙다.

59th-110th St.
MANHATTAN, NY, US

Chrysler Building



1930년 아르데코 양식으로 완공된 빌딩으로 완공당시 세계에서 가장 높은 빌딩이라는 타이틀을 갖고 있었으나, 1년 만에 엠파이어스테이트 빌딩에게 뺏겼다.
야간에 더욱 아름다워지는 크라이슬러를 만나보자.

Lexington Avenue 450
MANHATTAN, NY, US

CONEY ISLAND



바쁜 뉴욕 속의 작은 놀이동산과 해변! 끝에서 끝까지 걸어가는데 10분도 안걸리는 작은 규모이지만 90년대풍의 오래되고 화려한 놀이기구와 노을이 만들어내는 풍경은 일품이다. 1년에 한번 핫도그 빨리 먹기 대회를 주최하는 핫도그 맛집 Nathan's 는 꼭 먹어 볼것

위치 : 지하철 N,Q 라인 종점 Coney Island. 역

EMPIRE STATE 빌딩



미국의 자존심 엠파이어! 전망대는 86층 Main과 102층 Top으로 나뉜다. 일몰 30분전 ~ 일몰 후 2시간에 관람 할 것을 추천한다. 엄격한 보안검사를 실시하고 짐 보관소 없으니 유의. 큰짐이나 삼각대는 반입금지!

위치 : 5th Av 34th Street
지하철 B,D 라인 Herald Sq 역
운영시간 : 오전8시 ~새벽 2시
가격 : \$36(86층 Main Deck)
\$52(102층 Top Deck)

BATTERY PARK



로어 맨하튼에 위치한 배터리 파크! 월스트리트와 인접한 공원이자. 공원안 대표소에서 자유의여신상이 서있는 리버티 섬으로 가는 페리 티켓을 구입할 수 있다. 또한 뉴욕 시민들의 출퇴근을 위해 무료로 운행되는 스테이튼 아일랜드 페리를 이용할 수 있는 곳이다.

위치 : 지하철 1 라인 종점 South Ferry 역

UN본부



한국어 투어 신청방법

1. UN Visitor Centre접속(클릭)
2. 페이지 하단에서 **Vendini for 월 년도 Ticket** 클릭
3. 날짜 아래 **Korean Tour** 찾고 ORDER 클릭
4. Select 단계에서 인원선택 및 좌석은 **Best Available** 선택
5. Review 단계에서 최종확인 및 딜리버리 옵션 선택 / 결제

위치 : 44th ST 1st AV

그랜드 센트럴역에서 도보로 5분

5th AV SHOPPING



디올, 구찌, 프라다, 티파니앤코 등 유명 브랜드가 많아 명품 5번가라고 불리기도 함. 애플스토어, 록펠러센터, 나이키타운도 5번가를 따라 위치하고 있다. 최근엔 명품샵보다 아기자기한 샵들이 늘고 있는 추세이다.

위치 : 5th AV / 42th ~ 59th
지하철 N, Q, R라인
5th Ave.-59th St.역

BRONX ZOO



세계 최대급 동물원인 브롱스 동물원! 뉴욕의 수요일은 동물원으로 가자. 브롱스 동물원은 매주 수요일 무료입장이 가능하다. 동물원 가는길에 물을 사서 가길. 안에서는 비싸게 판다.

위치 : 2300 Southern Blvd
지하철 2,5 라인 E180 St 역
시간 : 오전10시~오후5시30분

WALL STREET



뉴욕 증권거래소 등 유수의 금융기관이 밀집해 있는 세계 금융의 중심지. 경제에 아무리 관심이 없더라도 한번쯤은 들어봤을 월스트리트는 뉴욕 발달의 시초적인 동네로서 고풍스러운 근대 건축물이 많이 보존된 지역이기도 하다.

WALL ST
MANHATTAN, NY, US

9·11 MEMORIAL



월스트리트를 방문했다면 꼭 들려보길 바라는 9·11메모리얼 파크와 뮤지엄. 비극적이었던 9·11테러의 희생자들을 추모하는 공원과 박물관이다. 박물관은 당일에 가면 오래 기다려야 할 수 있으니 미리 웹사이트에서 예매를 하고 가는 것을 추천.

박물관-성인기준 \$24
180 Greenwich ST
MANHATTAN, NY, US

STATEN ISLAND



뉴욕에 왔다면 자유의여신상을 꼭 봐야하지 않는가? 그렇다면 스테이튼아일랜드행 무료 페리를 타는 것을 추천한다. 스테이튼아일랜드는 뉴욕시의 5개 보로중 하나이다. 저녁에 탄다면 자유의여신상 뿐만 아니라 맨해튼과 브루클린브릿지의 아름다운 야경을 한눈에 볼 수 있다.

(스테이튼아일랜드행)
Whitehall Terminal
MANHATTAN, NY, US

BROOKLYN BRIDGE



맨해튼과 브루클린을 연결하는 다리. 브루클린 브릿지는 뉴욕에서 가장 아름다운 다리로 꼽힌다. 무한도전 촬영지로 유명해진 덤보는 한국인들이 한번씩 들려서 사진을 찍는 핫스팟. 갤러리가 많이 있으니 한번씩 들려보고 해가 저물때쯤 브루클린브릿지를 걷는다면 최고의 코스!

METRO. A,C High St 하차
BROOKLYN, NY, US

METROPOLITAN



뉴욕시에 있는 미국 최대의 미술관. 고대에서부터 동시대의 현대미술 그리고 동서고금을 넘나드는 규모와 세계의 전 지역에 걸친 광범위한 소장품은 질적인 수준 또한 최고이다. 뉴욕 도심의 명소 중의 명소로 꼽힌다. 요금은 정해져있는 티켓가격 이외에도 Donation으로 입장 가능하니 부담 없이 가봐도 좋다.

성인기준 \$25
1000 5TH AV
MANHATTAN, NY, US

GREENWICH VILLAGE



미국에서는 드물게 길의 너비가 좁고, 레스토랑·카페·상점 등이 늘어서 있다. 주민들은 보헤미안식(式) 또는 초현대식 풍속을 좋아하며, 나이트클럽 등이 즐비하여 파리의 뒷골목과 같은 정서를 지니고 있어 이곳을 '아메리카의 보헤미아'라고 하기도 한다.

GREENWICH VILLAGE
MANHATTAN, NY, US

information

China town



소호에서 조금만 걸다보면 나오는 차이나타운은 이곳이 뉴욕인지 중국인지 헷갈리게 할 정도이다. 간판은 온통 한자로 되어있다. 화려하고 세련되었던 뉴욕과는 달리 복잡하고 어수선하지만 특유의 이국적인 동양의 분위기를 느끼며 맛있는 음식을 먹기에 좋다.

지하철 J.Z.6 의 Canal St 에서 하차

Long beach Island



해변이 없는 맨해튼에서 계속 지내다가 여유롭게 쉬고싶다는 생각이 들 때 롱비치로 떠나보자. 맨해튼에서 비교적 가깝고 파도가 치기 때문에 서핑을 즐기는 서퍼들이나 가족단위의 관광객들도 많이 찾는 곳이다. 이름 만큼이나 길게 뻗어있는 해변을 따라 걸다보면 기분이 한결 좋아질 것이다.

펜스테이션에서 롱아일랜드철도 이용

Roosevelt Island



맨해튼과 퀸스 사이에 떠 있는 길다란 섬인 루즈벨트아일랜드는 하루 평균 115번을 운행하는 교통수단인 트램웨이를 타고 들어갈수 있다. 밤에는 트램을 타고 맨해튼의 야경을 감상하며 도착할 수 있다. 섬 자체는 매우 조용하고 한적하여 편안하게 야경을 보기에 매우 좋다.

4.5.6.N.Q.R의 59th Lexington Ave 하차, E60th St따라 이스트강쪽으로 도보 6분 걷기

Lincoln Center



1962년 건립된 이곳은 하나의 건물이 아니라 12개의 산하 기관들을 함께 지칭하는 것이다. 특히 이 곳에서는 특정 기간동안 목요일 마다 무료로 공연을 하고 있어서 문화를 즐기고 싶어하는 사람들이 즐겨 찾는 곳이다.

지하철 1번라인의 66thSt-Lincoln Center하차

Williamsburg



브루클린에 위치한 윌리엄스버그는 최근 가장 트렌디한 장소이자 자유분방하고 스타일리시한 뉴요커들이 모여드는 곳이다. 다양한 빈티지샵과 예쁜 그라피티들이 눈길을 사로잡는다. 빈티지샵에서 보물찾기하는 재미가 쏠쏠할 것이다.

지하철 L라인의 Bedford Ave에서 하차

Smogasburg



매주 토요일 마다 열리는 스모가스버그 플라마켓은 브루클린의 큰 재미 중 하나이다. 이스트리버를 보며 자유로운 분위기에서 다양한 종류의 음식을 먹으며 허기진 배를 채울 수 있으며, 세계 각지에서 온 관광객과 어울릴 수 있는 재밌는 플라마켓이다.

매주 토요일 오전11시~오후6시 East River State park

A young woman with dark hair styled in two pigtails, wearing a black and white striped shirt under a dark blue vest. She has a giraffe plushie on her shoulder and is holding a jar of Nutella. The background is a light blue wall with horizontal siding. The text "MUSIC IS MY LIFE" is overlaid in large red letters across the center of the image.

MUSIC IS MY LIFE

Model. 박선주
Hair & Make up. 최지우
Photo by. 곽지수
Staff. 이보배, 신다희

? 묶으면 할인이 된다

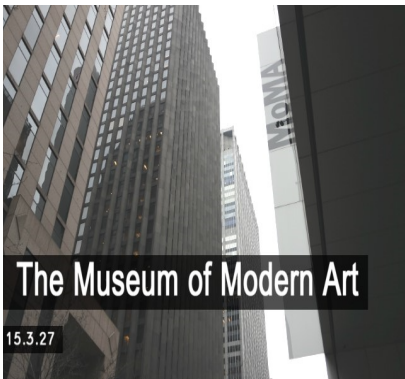
'진짜 뉴욕'을 즐기고 싶다면 이곳을 주목할 것!

뉴욕에 왔다면 메트로폴리탄, 자연사박물관, 모마 등 갤러리 박물관도 가야하고, 야경이나 빌딩 전망도 무조건 봐야 하는데 록펠러 센터에서 보든 엠파이어 스테이트 빌딩 에서 보든 거의 30불 정도를 내야 하니 가격이 만만치 않다.

경비를 줄일 수 있는 방법이 없을까 고민을 하다가 여행사에 다니는 지인을 통해 '타미스'라는 곳을 알게 되었다. 타미스에서는 '뉴욕빅애플패스'를 판매하는데 여행객들이 사랑하는 뉴욕의 보고 즐길 거리 15곳 중 3, 5, 7 곳을 선택하여 저렴한 가격에 티켓을 구입할 수 있다. 뉴욕시티패스나 익스플로러 패스보다 저렴하고 한국인 직원이 운영하고 있기 때문에 어려움 없이 너무나 편하게 문의를 할 수 있다.

타미스는 타임스스퀘어 섹섹버거 근처에 있기 때문에 위치를 찾기 쉽다. 고민 끝에 엠파이어 전망대, 마담투소, 탑오브더락 전망대, 나이트 크루즈, 모마 5가지를 선택 했다. 모마는 금요일에 무료입장이 가능하지만 사람이 너무 많다는 이야기를 들었기에 여유롭게 작품을 보고 싶다면 돈을내고 가는 게 더 좋을 듯 하다. 개별 티켓의 정가 총액은 160불 이었고 뉴욕빅애플패스로 구매하여 99불을 냈으니 '61불을 절약'한 셈!!

뉴욕빅애플패스는 관광객들이 필수로 가는 관광지 알차게 구성되어 있으니 여행 일정 내내 센트럴 파크에만 있지 않을 거라면 패스를 진지하게 고민해 볼 것.



? 이용후기

그래서 보통 여행객들은 주요 관광지 티켓을 모아서 파는 여러가지 패스를 찾아보실텐데요 문제는 인지도가 높은 뉴욕익스플로러패스나 뉴욕시티패스같은 패스들은 약간의 단점이 조금씩 존재합니다.

예를들면 뉴욕패스같은 굉장히 하드코어한 시간제한이 있다거나 충분히 도네이션 입장이 가능한 곳임에도 비싼 장소가 포함되어 있다거나 너무 쓸데없는 장소까지 선택권이 많다는거 ㅎㅎ

그래서 제가 인터넷 뒤지다가 선택하게된 패스는 바로 ★뉴욕빅애플패스★

이렇게 세가지 정도는 할 생각이었는데 마침 빅3패스가 있어서 구입하기로 했어요.

가격은 성인은 빅3, 69불이었어요.
결과적으로 저희가 이용한게, 따로따로 계산하면 91불이었는데, 22불 정도 세이브되었어요. (밥 한끼 세이브되었다는)

? 뉴욕 빅 애플패스란



내 마음대로 대표 관광지를 한데 묶어 저렴한 가격으로 뉴욕을 투어 할 수 있는 패스
(관광명소 TOP15 곳 중 3개, 5개, 7개를 선택해 최대 45%까지 할인/
빅애플 패스 리스트는 조금씩 변동될 수 있다고 하니 직접 문의가 필요하다)

뉴욕 빅애플패스 가격안내

	빅3	빅5	빅7
성인 (만13세이상)	\$69	\$99	\$135
어린이(만 6~12세)	\$59	\$85	\$105

? 이용방법

1. 타 미스 웹사이트 (<http://www.tamice.com/tourticket/bigapplepass>)에서 '뉴욕 빅애플패스' 구매
(방문하고자 하는 명소를 3개, 5개, 7개 중 원하는 개수만큼 선택하여 구매)
1. 결제완료 즉시 고객님의 주문완료 메일을 발송
2. 주문완료 메일에서 주문번호가 표기된 주문내역을 프린트하여 타임스퀘어에 위치한 **타미스 오피스에서 직접 교환**

빅 애플패스로 구매하는 뉴욕 명소 BIG15!

자유의 여신상 크루즈 ZEPHYR Statue of Liberty Express \$32	서클라인 자유의 여신상 나이 트 크루즈(90분) Harbor Lights Cruise \$36	탑 오브 더 락 전망대 Top of The Rock \$30	모마 현대미술관 Museum of Modern Art \$25
마담투소 Madame Tussauds \$37	인트레피드 해양우주 항공 박물관 Intrepid Museum \$24	믿거나말거나 Ripley's Believe IT or NOT \$30	메트로폴리탄 뮤지엄 Metropolitan Museum \$25
미국 자연사 박물관 American Museum of Natural History \$22	구겐하임 미술관 Guggenheim Museum \$25	엠파이어 스테이트 빌딩 전망 대 Empire State building Observatory \$32	뉴욕 스카이라이드 NY Skyride \$42
오리지널 인체의 신비 Gunther won Hagen's \$27	뉴욕 성(SEX) 박물관 Museum of SEX \$17.50	뉴욕 서클라인 자유의 여신상 크루즈(75분) Liberty Cruise \$29	

* 2015년 기준

? 주의사항

1. 패스 첫 개시 이후 6개월~1년 이상의 유효기간
2. 오피스에서 픽업할 때 다른 명소로 교환, 업그레이드, 다운그레이드 가능
(다운그레이드시 차액환불 금액에 대한 6%의 수수료가 발생)
성인과 어린이 패스 종류 다르게 구매가능 (무료입장 가능한 나이제한의 명소 일시)
3. 구매 후 1년 이내에 환불가능 (환불 금액에 대한 6%의 수수료가 발생)

ENJOY



- 위치
300 West 43rd St NY
10036 609호
- 영업시간
월~금 9AM - 6PM
토 10AM - 5PM
휴업
일요일, 미국공휴일
- 연락처
전화. 646-684-4848
카톡 ID. Tamiceworld
이메일 . sevice@tamice.com

! ABOUT TAMICE

타 미스는 여행사보다는 **쉼터** 같은 곳이다.
패스권 구매와 상관없이 여행 관련된 궁금한 점에 대해 정말 친절히 알려주시고 여행정보도 많이 얻어갈 수 있다. 가장 좋았던 점은 부담없이 이야기를 나눌 수 있는 사무실의 밝은 분위기와 친절하신 직원분들이었다. 또한 패스 이용자가 아니더라도 사무실 쉼터의 **무료 와이파이**와 **커피** 및 **다과**를 이용할 수 있었는데 돈도 부족하고 지친 몸을 달래기엔 정말 좋은 곳이다!! 화장실 찾기 힘든 뉴욕에서 화장실까지 해결 할 수 있다.



MAP

맨해튼에 중심 타임스퀘어에 위치해 있으며 포트 오소리 티와 가까워 찾기가 수월하다. 8th Ave에 더 가까우며 지하철 & 버스정류장 (1/2/3/7/A/C/E/N/Q/R)라 인과 가깝다. 파란색 천막에 "TIMES SQUARE ART CENTER"라고 쓰여진 건물의 6층 609호이다.



NEW YORK

LIFE IS FESTIVAL

Editor

남동욱 김수지 장윤희 송지연

Spring



메이시 꽃 축제

뉴욕의 봄을 알리는 뉴욕 최대의 꽃 축제, 세계적으로 희귀하고 아름다운 꽃들을 특별히 만들어진 정원에서 만날 수 있으며 가이드 투어 또한 즐길 수 있습니다.



부활절 축제

뉴욕 시민들이 대부분 참가하는 부활절 축제와 퍼레이드. 맨해튼 5번가 북쪽부터 퍼레이드가 시작되지만 퍼레이드를 볼 수 있는 가장 좋은 장소는 성 패트릭 성당 주변입니다



벚꽃 축제

매년 봄, 브루클린 식물원에는 220 그루의 벚나무에 꽃들이 만발합니다. 벚꽃축제기간에는 일본 음악 공연과 무술, 차등 전통적인 일본 문화가 소개됩니다.



9th 애비뉴 푸드 페스티벌

매년 9번 애비뉴에서 열리는 푸드 페스티벌은 주변의 레스토랑과 야외 음식점들이 대거 참가해 다양한 맛의 축제를 만듭니다. 전세계의 음식들을 즐거운 축제 분위기 속에서 즐길 수 있습니다

Summer



독립기념일 불꽃축제

미국의 독립 기념일을 기념하기 위해 화려한 불꽃들이 뉴욕의 하늘을 수놓고, 뉴욕 팝스 오케스트라와 인기 스타의 공연이 펼쳐집니다.



링컨 센터 야외 예술문화 축제

야외에서 펼쳐지는 링컨 센터의 또 다른 이벤트입니다. 모든 가족이 즐길 수 있는 100여 가지의 예술 공연들이 메모리얼 공원(Memorial Park)에서 펼쳐지며, 모든 공연을 무료로 즐길 수 있습니다.



프라이드 위크

뉴욕은 문화의 다양성을 포용하고 인정함으로써 서로 공존하는 도시가 되어가고 있습니다. 프라이드 위크 기간 동안에는 5번 애비뉴에서 (5th Avenue) 게이, 레즈비언, 양성애자, 트랜스젠더의 행진이 이루어집니다.



블랙라이트런

블랙라이트런은 독특한 5K달리기 이벤트로 밤에 진행됩니다. 속도나 달리기 집중하기보다는 친구와 가족들이 모두 하나되어서 즐기는 달리기 이벤트입니다.

Autumn



뉴욕 영화제

세계 4대 영화 축제 중 하나인 뉴욕 영화제 (NYFF)는 그 해 세계적으로 주목을 받았던

화제작을 엄선해 선보이는 영화제입니다. 상업화의 유혹을 무릅쓰고 30편 이하의 작품들만 선정해 상영하고 있습니다.



911추모제

매해 9월 뉴욕 시에서는 911테러의 희생자들을 추모하기 위한 추모제가 곳곳에서 열립니다. 각종 특별 행사 및 추모 콘서트, 모금 행사 등이 펼쳐 집니다



뉴욕 할로윈 퍼레이드

1973년 웨스트 빌리지의 아이들이 친구들의 집을 방문하던 일을 시초로 시작되었다. 매해 수 만 명의 참가자들이 각자 준비한 다양한 의상을 입고 즐기는 뉴욕 할로윈 퍼레이드를 경험해 보시길 바랍니다.



추수감사절 퍼레이드

학교 밴드, 유명인사 등이 매해 빠짐 없이 참가하는 메이시스의 추수감사절 퍼레이드는 매년 2백만명 이상의 시민들과 관광객들이 함께하는 대표적인 추수감사절 퍼레이드 행사이다.

Winter



록펠러 센터 트리 점등 행사

뉴욕의 크리스마스 시즌은 록펠러 센터의 2만5천여개의 전등 장식을 한 크리스마스 트리 점등과 함께 시작한다고 해도 과언이 아닙니다.



뉴이어즈이브

타임 스퀘어 빌딩의 옥상에서 매년 한해의 마지막 날이 오면 180여개의 전구를 켜고 사과모양의 불이 떨어지면 신년이 시작된다는 의식입니다.



뉴욕 보트쇼

보트, 요트 그리고 카약에 이르기까지 뉴욕 보트 쇼에서는 모든 종류의 보트를 만나 볼 수 있습니다. 행사 기간 동안 보트와 낚시 관련 세미나에도 참여할 수 있습니다.



구정 행사

해로운 악을 제거한다는 의미의 폭죽 행사와 문화 축제, 구정 플라워 마켓과 음력 설 퍼레이드 & 페스티벌 등 다채로운 무료 이벤트가 펼쳐집니다.

BETHE DESIGNER OF YOUR OWN DESTINY.

Model. 곽지수
Hair & Make up. 최지우
Photo by. 이보배
Staff. 박선주, 신다희



FASHION
Is
PASSION

Editor

조민희

최지우

Fashion Rundown!

FASHION
Is
PASSION



Vintage

Fort Greene Flea Market

176 Lafayette ave / 10:00~17:00 / 토

Local에게 더 유명한 플리마켓. 가죽, 퍼 상품을 가장 잘
득템 할 수 있는 마켓. 류승범도 쇼핑한다는 그곳!
나도 이제 패션피플!

Accessory

Artisr&Flea Market

70 N 7th st, brooklyn / 10:00~19:00/토-일

핸드메이드 상품이 주를 이르는 곳. 악세서리가 독특하게 많
고 artist들이 직접 디자인하기 때문에 가격대는 있는편. 하나뿐
인 나만의 아이템을 찾고 싶다면 GOGO!



Luxury

Williamsburg Flea Market

50 kent ave, brooklyn/ 10:00~17:00/일

예술가의 거리로 유명한 Williamsburg. 명성답게 빈티지하고
고가의 아이템을 저렴하게 살 수 있는 기회가 많은 곳. 플리마
켓 주변으로 빈티지샵들이 즐비해있다. 이곳에선 나도 패리
스힐튼처럼 쇼핑을 즐길 수 있다!



ACCESSORY OR SHOES

LIDS

239 W 42nd street.

뉴욕의 모자 전문매장.
뉴에라 외에도 다양한 브랜드가
입점되어있어 마니아들에게 인기
만점

Target

40-24 college point.

뉴욕의 아울렛 중 하나.
아디다스, 나이키, 수입슈즈
들을 저렴한 가격에 구매 할
수 있는 핫스팟.

DSW

40 E 14th st.


Designer shoes wearhouse

모든 브랜드의 슈즈가 모여있는 곳.
옷과 가방도 판매하며 더블 할인이
많으니 잘 살펴보고 좋은 아이템을
득템하자!

City street

Union square 부근.

Foot locker같은 운동화 편집
샵. 하지만 좀더 독특하고 나
이키의 조던을 보고싶다면 이
곳을 추천!



- 01 LIDS \$23
- 02 Target \$15
- 03 DSW \$49
- 04 헬스키친마켓 \$50
- 05 LIDA \$23
- 06 DSW \$39
- 07 city street \$50

CLOTHES IS CLOSE

FASHION
Is
PASSION

01



02



03



04



06



05



07



Century21

대형 아울렛의 하나.
오전에 가야 좋은 아
이템을 건질 수 있다!

Zara

한국과 바잉이 틀리
고, 할인율이 커서 기
본아이템을 구매하기
딱 좋은 장소!

Timberland

474 Broadway

독립기념일 시즌 7월 4
일을 노리면 최대
80%할인율로 구매
할 수 있다.

01 Fort Greene Flea Market \$20 02 Century21 \$45 03 Fort Greene Flea Market \$100

04 Timberland \$89 05 Monk \$25 Zara \$14 06 A/X 가격문의 07 Fort Greene Flea Market \$20

French-chic Part 1

자, 이제 그녀의 옷장을 열어본다. 전체적으로 블랙에 베이직한 트렌치코트, 심심하지 않게 레이어드링 팔찌로 포인트를 준 그녀는 어느 뉴욕커 못지않게 프렌치시크룩을 선보였다.

Sample sale \$20

뉴욕은 원가 주고 구매하면 바보라 할 정도로 세일의 정보가 많다. 샘플세일의 정보는 (링크참고)

<http://www.clothingline.com>에서 확인 할 수 있다. Theory, Helmut lang 등 다양한 브랜드를 저렴하게 득템 할 수 있으니 뉴욕에 있는 동안은 꼭 한번은 가보길 추천추천!

Catch \$39.99

런웨이 모델들이 show에서 입던 옷을 바잉해서 저렴하게 파는 곳! 디자인과 퀄리티는 당연 1000%의 만족도를 자랑한다. Soho에 위치하고 있으니 꼭 방문하는 것을 추천!



Zara \$70

역시 Basic한 item은 zara를 따라올 수가 없지!
클래식 베이지의 더블버튼, 롤업으로 블랙과 배색된 트렌치코트는 겨울의 꽃이라 할 수 있지!
뉴욕의 Zara는 한국에 not buying 상품과 가격면도 저렴. Sale기간을 노린다면 그야말로 금상천화!

Chelseamarket \$25

첼시마켓 입구에는 악세서리 코너가 따로 있다. 핸드메이드 제품이라 전부 made in NY. 마켓은 역시 흥정의 맛. 잘만 이야기하면 더 저렴하게 구입할 수 있으니 우리의 능력을 보여주자구!

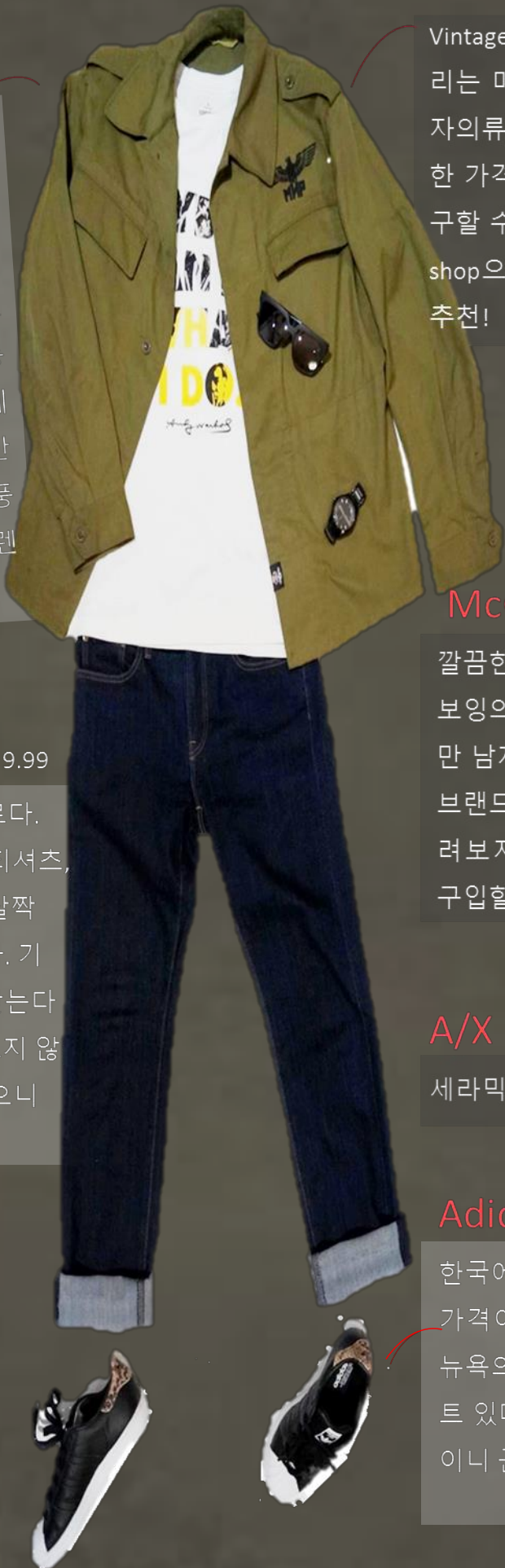
Target \$69

Flushing 에 위치한 Target. 2층으로 올라가면 구두만 진열된매장을 볼 수 있다. 운동화뿐 아니라 구두 종류도 많은데, 뉴욕디자이너 슈즈들과 독특한 디자인을 저렴하게 Get해보자!

Normcore Look

Part 2

오늘은 그의 옷장을 열어본다. 역시 남자는 꾸민듯 안 꾸민듯한 Simple의 대명사 Normcore! 프린팅의 티셔츠와 밤의 쌀쌀한 바람을 막아줄 야상, 그리고 롤업진과 아디다스 블랙 운동화와 매치. 남자라면 역시 시계도 빠질 수 없지! Simple하지만 조화로운 뉴욕 훈남 스멜을 풍기는 그의 Normcore 패션은 트렌디의 선두주자!



Beacon's Closet \$30

Vintage shop의 백화점이라 불리는 매장. 남자의류 보다 여자의류의 비중이 크지만 저렴한 가격의 트렌디한 아이템을 구할 수 있다. 또 다른 Vintage shop으론 Buffalo Exchange도 추천!

McQueen \$96

깔끔한 블랙 기본 선글라스. 보잉의 경우는 유행을 타지만 남자라면 역시 기본이지! 브랜드의 경우는 세일을 노려보자. 굉장히 저렴하게 구입할 수 있다!

A/X \$200대

세라믹 소재의 블랙 메탈시계.

Adidas \$80

한국에 바잉 되지 않는 상품. 가격이나 디자인 면에서도 뉴욕의 Adidas는 굉장히 메리트 있다. 세일도 많이 하는 편이니 근처라면 꼭 둘러보자!

Uniqlo (T-SH / SL) \$3.90 \$9.99

한국의 Item과 느낌이 굉장히 다르다. 화이트에 문자 프린팅의 깔끔한 티셔츠, 가장 베이직한 일자핏의 진청을 살짝 롤업해서 캐주얼한 느낌을 살렸다. 기본적이면서 베이직한 아이템을 찾다면 저렴한 가격으로 Uniqlo도 나쁘지 않다! 뉴욕에만 나오는 디자인이 있으니 찾아보길!

FASHION
Is
PASSION

E.L.F



여행용으로 최적, 6볼로 누릴 수 있는 작은 행복이다.. 3가지 컬러는 무팔, 마지막 컬러에는 골드 피그먼트가 들어있으니 유념하기 바란다.
Studio Blush Palette \$6.00

NYC



발색, 지속력, 발림성에 놀라고 가격에 한번 더 놀라 컬러 별로 사두면 좋은 가성비 최고의 제품!!
Ultra Moist Lip Wear \$0.99

새미 매트질감으로 1.9불이 란 가격으로 발색, 지속력 모두를 만족시킬 아이템! 다만, 많은 인기 탓인지 진열대에 잘 채워져 있지 않는 경우가 많다. MegaLast Lip Color, no. 970 \$1.9



Wet n Wild



자연스러운 쉬머한 느낌의 하이라이터로 펄이 크지 않아 은은한 윤기를 표현해준다. 스킨푸드 울오버 머핀 케익 제품과 비슷한 느낌
To Reflect Shimmer Palette, no. A045 Rose Champagne Glow \$5.99



Maybelline

한국 수입X!!
Fit Me라는 말처럼 매끈한 밀착감과 여러 번 덧발라도 뭉치지 않아 특히, 여름에 추천! 21호를 쓰는 본인은 no.112 사용 중이니 컬러 선택 시 참고 바란다.
Maybelline Fit Me! Liquid Foundation \$7.79

BEAUTY USA

약국, 식품, 미용도구 그리고 잡화를 살수 있는 마트



Drugstore &

Sephora

D & G



풍부한 컬러감과 한국 수입이 안되어 있다는 것에 집중!! 다만 향은 호불호가 나날 듯 쉽다.
The Lipstick Classic Cream lipstick \$34.50

This is Fibers!!!

Sephora



세포라 자체 브랜드로 특히 립 제품들이 정말 괜찮다!! 크림리한 발림성과 촉촉함이 특징
Rouge Cream Lipstick no. R43 \$12.50



Tarte

일명 먼지 마스크라 정말 쪽쪽 길어진 속눈썹을 확인해 볼 수 있다. 최고!! 미니 마스크라도 함께 구성.
Best In Faux Lash Extending Fibers \$20.00

절대 지워지지 않는다는 직원의 추천을 받아 구매, 멀티(아이라인, 새도우, 립)로 사용가능하며 매트하게 마무리된다.
Colorful Shadow & Liner no. Down girl \$14.00





BEAUTY PEOPLE USA

Tiffani_Blooklyn

“The Frugally Luxurious Mama”
브루클린에서 태어나 자란 native뉴욕커 그녀는 Meet up(전 세계에서 사랑받는 동호회 앱) Host로 ‘Frugally Luxurious Mama’- 주부들의 멋진 하루를 위한 모임으로 브런치, 바 등에서 휴식을 즐긴다. ‘NYC Makeup & Beauty’- 뷰티에 관심많은 이들의 모임으로 함께 신제품이나 뷰티 전반에 대해 서로의 생각을 나누는 모임을 운영하고 있다.

Blog <http://www.itsmeladyg.com/>

진짜

뉴욕커가 직접 써보고 추천하는

Best Item 3

1



정말 얇게 발리고 밀착력도 괜찮은 편! 매트하게 마무리되어 여름에 추천. 컬러도 4가지로 구성되어 믹스해서 사용하거나 다양한 부위에 사용할 수 있어요.

E.L.F. Studio Complete Coverage Concealer \$3

최근 브루클린에서 뜨고 있는 천연 비누 샵!!
모든 성분이 천연이고 스킨케어 제품으로 구성되어 있어요!
출산 후 피부타입이 변하면서 고생했었는데 블루 비 덕분에 많은 진정효과를 보았어요. 특히 라벤더 슴을 추천!

BlueBee Bars Lavender Madness Raw Bar Soap \$5
참고 <http://www.bluebeebars.com>

2



3



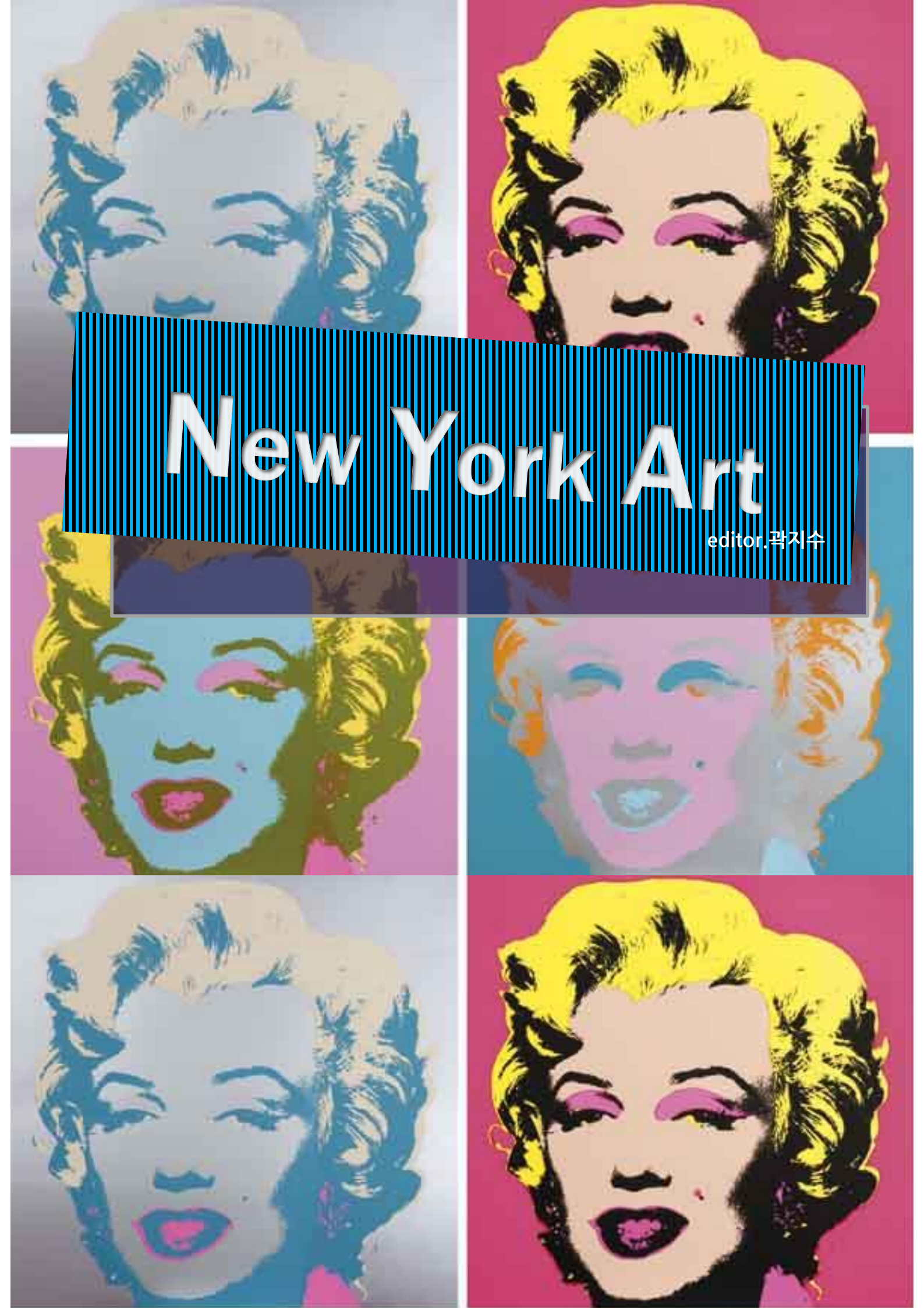
커버력 좋은 컨실러를 찾고 있다면 꼭 구매하길. 3 불이란 저렴한가격에 다크써클은 물론 스팟이 감쪽같이 사라지는 경험을 할 수 있어요.

L.A. Colors Pro Concealer Coverup Stick inPure Orange \$3

Model. 곽지수
Hair & Make up. 최지우
Photo by. 이보배
Staff. 박선주, 신다희




**LET_BYGONE
BE_BYGONE**



New York Art

editor.곽지수



미술관, 박물관 투어를 설명하기에 앞서, 본인은 본래 미술관이나 박물관 관람을 즐기는 편은 아니었음을 알리고 싶다. 미술을 전공하고 있지만, 미술관을 관람하는 것에 흥미를 느끼지 못하고, 의무적으로 관람하곤 했었다. 그러나, 지금 이 글을 쓰고 있는 순간은 독자들에게 한 곳이라도 더 전달하고 싶어 안달이 나있음을 알아주었으면 한다.

뉴욕에 와서 미술관의 재미를 알았다고나 할까. 나는 이 글을 읽고 있는 당신이 뉴욕에서 미술관, 박물관을 돌아다니며 자신의 관람 스타일을 파악하고 미술관의 재미를 느끼고 갔으면 한다.

누구에게나 자신에게 맞는 관람 스타일이 있을 것이다. 혼자서 작품을 보며 상상해 나가는 걸 즐길 수도 있고, 여럿이서 얘기하며 보는 걸 즐길 수도 있다. 이번 여행에서 자신에게 맞는 스타일을 찾아보는 것이 어떨까?



어쩌면 미술관 광이 되어 돌아갈지도 모른다!

MOMA

New York Art



-주소:

11 West 53 Street

-도네이션입장:

금요일 4:00이후 ~

-홈페이지:

<http://www.moma.org>



현대미술에 관심이 많은 분들이라면, 한껏 기대를 품고 왔을 뉴욕 현대미술관, 모마.이 곳은 뉴욕 타임스가 '세계 현대 미술 컬렉션의 최고봉'이라고 말한 것 처럼 15만점에 이르는 현대미술품을 소장하고 있다. 도록이나 인터넷으로만 봤을 그림들 부터 처음보는 참신한 작품들 까지. 시간가는 줄 모르고 작품을 보기에 충분하다.

모마 미술관은 금요일 4시부터 줄을 서서 티켓을 받고 들어갈 수 있는 도네이션 입장이 가능하다. 그만큼 줄도 길고 사람도 많다는 것 꼭 참고하자. 돈을 아껴야 하고, 자신이 관람을 할 때 사람들에게 별로 영향을 받지 않는다면 굉장히 추천하는 방법이다. 다만, 정말 관람객이 많기 때문에, 집중해서 못보게 되는 경우도 많다.



특히, 유명한 작품들 (예를 들어, 고흐의 별이 빛나는 밤)앞에는 모든 관람객들이 핸드폰을 들고 작품을 둘러싸고 있는데, 작품을 보는 건지 관람객을 보는 건지 알 수 없는 정도이다. 집중해서 작품을 보고 싶다면, 조금 자신에게 투자하여 평일에 입장료를 내고 들어가는 방법도 추천한다. 돈을 낸 만큼, 더 높은 퀄리티로 작품을 관람할 수 있을 것이다.

미술관은 총 6개 층으로 이루어져 있는데, 엘리베이터를 타고 6층으로 올라가 차례로 내려오는 방법을 추천한다. 특히, 도네이션션 입장으로 들어가는 금요일 같은 경우는 관광객들이 주를 이루어 사람이 엄청나게 많은데,



밑에 층일 수록 더욱 그러한 것 같다. 6층은 특별전이 있을 때만 오픈하는데, 잘 참고하자. 4~5층에는 회화 및 조각 작품, 3층에는 건축 디자인 드로잉 사진 등이 있고 2층에는 현대갤러리와 판화 및 삽화집 그리고 미디어등 다양한 작품들이 전시되어 있다. 2층과 5층에는 카페가 있으니 전시를 관람하다 여유롭게 즐기는 음료 한잔도 추천한다. 다만, 도네이션션날은 사람이 많아 입장을 기다려야 할지도 모른다. 1층에는 들어올 때부터 눈길을 끌던 조각작품 정원이 있다. 미국 현지인들의 여유롭고 자유로운 분위기를 느끼고 싶다면 강력하게 추천!날씨가 좋은 날이라면 더 없이 좋을 것이다.

New York Art



미술관을 다 관람했다면 모마의 기념품샵을 들려보자. 이 곳에는 디자이너 작품이 많기 때문에, 현대적이고 세련된 제품들이 많이 판매되고 있는데, 잘 찾아본다면, 저렴하게 자신의 소장품이나 선물용 제품을 구입할 수 있을 것! 하지만 대체적으로 가격이 저렴하지는 않다는 것 기억하자.

모마의 기념품샵에 너무 큰 기대를 하고 갔던 나로써는 조금 실망감이 없지 않았다. 너무 기대를 하고 가지는 말 것!

Guggenheim



주소:

1071 5th Ave, New York, NY

도네이션 입장:

토요일 17:45~19:45

홈페이지 참고

www.guggenheim.org

구겐하임 미술관은 현대미술의 트렌드를 알 수 있는 가장 최적의 장소이다. 특히 이 뉴욕의 구겐하임 미술관은 미국의 대표적인 건축가인 프랭크 로이드 라이트의 설계로 건축된 달팽이 모양의 건축물로도 유명하다. 이 구조는 '달팽이'라는 별명을 얻기도 하였는데, 흰색의 나선형으로 되어있다. 구겐하임 미술관은 상대적으로 모마나 메트로 폴리탄에 비하면 그 크기가 그리 크지는 않다. 하루에 보기 적당한 정도..

구겐하임 미술관 또한 토요일날 도네이션으로 입장이 가능한데, 본인도 친구와 줄을 서서 삼십분 가량 기다리다 꽤 앞쪽에서 금방 입장을 했다. 관람을 할 때에도, 도네이션인 것에 비해 내 관람이 방해 될 정도로 사람이 많은 것 같지는 않다. 물론 때에 따라 다르겠지만, 구겐하임은 도네이션으로 가는 것도 추천할 만하다. 구겐하임 미술관은 소장 작품에 비해 공간이 한정돼 있기 때문에 전시품이 계속 교체되고 있다.본인이 보고 싶었던 작품들을 못 볼 수도 있으니, 잘 알아보고 가는 것도 좋은 방법! 다양한 기획전을 감상할 수 있는 구겐하임은 이 뛰어난 기획력 덕에 발길이 끊이지 않는 것 같다.

Chelsea



주소: 10ave 와
11ave 사이의 21st
St~25th St
입장료 무료
월요일 휴관하는곳
이 많음.

첼시 갤러리는 미술에 관심이 많은 사람들에게 강력하게 추천한다. 보통 오전 10시에 오픈해서 오후 6시까지 운영한다. 첼시는 첼시마켓과 하이라인 파크가 유명한데, 내가 가장 추천하는 코스는 이러하다.

우선, 해가 뜨거운 낮에는 (필자는 여름에 여행을 다녀왔다.) 첼시마켓 안에서 맛있는 버거나 랍스타, 해산물 등으로 배를 채운다. 첼시마켓 안에는 그 외에도 맛있는 브라우니나 베이커리집이 많이 있기 때문에 브런치를 먹기도 안성맞춤이다. 그렇게 점심을 해결하고 첼시마켓 안을 구경하다보면 시간이 어느샌가 가있을텐데, 그 때 짬 나와서 갤러리 투어를 하는 것이다.

첼 시에는 갤러리들이 매우 많다. 우리나라의 인사동이나 삼청동같은 느낌으로 갤러리가 모여있다고 생각하면 이해가 쉬운데, 그보다 더 많은 갤러리들이 모여있다. 다만 갤러리들이 미술관 처럼 자신의 존재를 크게 드러내고 있지 않기 때문에 관광객들이 쉽게 찾아가지 못 할 수도 있다. 그러나 요즘과 같은 정보의 발달 시대에 우리 관광객들이 마음만 먹으면 못 찾아 갈 곳이 어디 있겠는가!

여기서 필자는 Art Local 이라는 App을 소개하고자 한다. 갤러리가 어디에 무엇이 있는지 찾기 힘든 첼 시에서 이 어플은 나에게 엄청난 도움을 주었다. 이 어플은 자신의 근처에 있는 미술관이나 갤러리들을 빠짐없이 소개해주고 있는데, 덕분에 놓치지 않고 잘 찾아 다녔다. 갤러리를 찾아 다니다 보면 첼시 주변에 있는 많은 예쁜 상점들, 편집샵들도 찾아볼 수 있는데, 대부분 6시 전에 다 문을 닫으니, 명심할것!




New York Art




필자는 솔직히, 큰 미술관들 보다 갤러리 투어가 더 재미있었다. 각 갤러리에 따라 작품의 성격이 굉장히 다양한 것들을 경험할 수 있고, 평면 부터 조각까지 모두 관람할 수 있다. 사진, 회화, 영상 등 다양한 작가들의 작품들을 경험할 수 있다는 것이 매우 큰 장점이다. 또한, 미술관이나 박물관 처럼 깔끔하게 디스플레이 되어있는 곳도 물론 있지만, 액자도 해놓지 않은 작품들이 마구 걸려있는 곳도 있다. 또한 작품의 성격도 매우 자극적이고 파격적이어서 미술관이나 박물관에서는 볼 수 없을 것 같은 작품들도 서슴없이 전시되어있다.

시간적으로 여유가 되는 관람객들은 몇일 날을 잡고 갤러리 투어를 하는 것도 매우 재미있는 경험이 될 수 있을 것 같다.

이렇게 갤러리 투어를 하다 보면 6시가 다 되어가는데, 슬슬 한 두 곳씩 문을 닫곤 한다. 이렇게 문을 닫는 곳들이 늘어나면서 차차 날도 어두워지는데, 이때쯤 하이라인 파크를 구경 갈 것을 추천한다.



하이라인 파크는 해질녘이 가장 시원하고 아름답다. 벤치에 앉아 지나가는 사람들을 크로키 해보거나, 첼시의 모습을 노트에 담아 보는게 어떨까. 미술가들에게는 더 없이 좋은 하루가 될 것이다. 한가지 덧붙이자면 맥주도 함께한다면, 최고의 분위기를 느낄 수 있는 밤이 될 것이다. 허드슨 강이 보이는 곳에서 야경도 함께 즐길 것을 추천한다.



Metropolitan



New York Art

주소: 1000 Fifth Avenue

도네이션 입장: 항상

홈페이지 www.metmuseum.org

메트로폴리탄 미술관은 세계4대 미술관으로 꼽히는 미술관이다. 현재는 330만 점을 소장한 대규모 미술관이다. 선사시대와 고대 미술부터 현대까지 시대별로 여러 장르의 예술 작품을 한번에 볼 수 있으며, 특히 교과서에서 자주 볼 수 있었던 작품들이 대다수이다. 워낙 방대한 양의 작품들이 있다 보니 하루만에 제대로 다 볼 수는 없다고 보는 것이 맞을 것이다. 제대로 메트로 폴리탄을 봤다고 하려면 적어도 삼일은 잡고 봐야 한다. 필자는 두달이라는 기간 동안 뉴욕에 있었기 때문에 시간적으로는 넉넉했다.



*필자가 직접 그린 그림

처음에 메트로 폴리탄을 갔을 때는 평일 이었기 때문에 사람이 적을 것이라고 생각했는데, 오산이었다. 관광객들이 인산인해를 이루고 있었고, 특히나 메트로 폴리탄은 매일이 도네이션 입장날이기 때문에 항상 사람이 많다. 처음에는 갔다가 포기하고 다음을 기약하고 다른 목적지로 향했던 기억이 있다. 특히나 이집트관은 메트로폴리탄에서 가장 인기가 많은데, 이 곳은 항상 사람들로 붐빈다. 시장통 같다는 느낌을 받았다는 사람도 있을 정도이니 참고하자.

메트로 폴리탄 관람은 여행자의 시간이 얼마나 있느냐에 따라 관람이 매우 달라질 것이다. 시간이 부족하다면, 모든 전시실을 보는 것은 과감하게 포기하고 지도를 참고해 자신이 관람하고 싶은 관만 찾아가자. 주로 관광객들은 2층 유럽회화관과 1,2층에 걸쳐있는 미국관. 그리고 1층의 이집트관으로 관람을 마치곤 한다. 자신이 관람 시간이 넉넉하다면, 아프리카 오세아니아 남북아메리카미술등 아시아관, 악기실, 지하 의상연구소까지 다양한 전시실도 관람해보자. 오히려 이런 전시관들은 사람도 적고 흔히 본 적 없는 작품들도 많아서 관람하기에 더욱 흥미로울 수 있다.

필자가 이전에 말했듯이, 미술관 관람은 자기의 선택에 달려있다. 내가 중점을 두는 것을 기준으로 미술관 관람을 마쳤다면, 그 관람은 성공적이었던 것이다. 꼭 모든 작품을 다 봐야지만 내가 이 미술관, 박물관을 잘 보았다고 말할 수 있는 것이 아니다. 오히려 다 보려고 하다가 급한 마음에 아무것도 기억에 남지 않는 시간에 쫓기는 관람이 될 수도 있으니 명심하자. 특히 메트로 폴리탄처럼 큰 미술관에서는 선택과 집중이 필요한 시점이다.

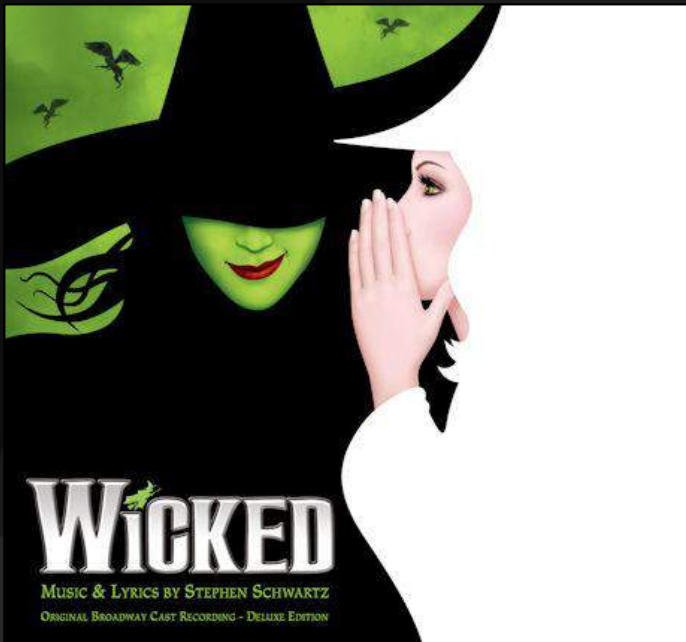
HAPPINESS DEPENDS UPON OUR SELVES

Model. 이보배, 신다희
Hair & Make up. 최지우
Photo by. 곽지수
Staff. 박선주




**I
LOVE
MUSICAL**

Editor. 남동욱 조민희



위키드는 1995년 발표하여 베스트셀러가 된 소설 『위키드 : 사악한 서쪽 마녀의 삶과 시간들』을 토대로 하여 뮤지컬작품으로 탄생하게 되었다. 위키드는 '소즈의 마법사'의 숨겨진 이야기입니다. 정확히 말하자면 우리가 알고 있는 도로시가 소즈로 날아가기 전의 이야기이다.

오페라의 유령은 프랑스 파리 오페라 하우스의 지하에서 천재적인 재능을 가졌지만 얼굴 반쪽이 뒤틀려져 있어서 세상에서 인정받지 못하고 숨어 살던 에릭 (팬텀)이 극장의 발레단원인 크리스틴을 만나게 되고, 그녀는 에릭에게 성악을 배우며 여주인공 자리까지 소르게 된다. 그 과정에서 사랑에 빠지는내용이다.



뉴욕에서 가장 섹시한 뮤지컬 **시카고**는 1920년대 재즈의 열기와 냉철한 살인자들이 만연하던 시대의 교도소에 있는 언론의 관심을 한 몸에 받는 여죄수들의 이야기를 다룬 뮤지컬이다. 매혹적인 여성들이 많이 나오는 뮤지컬이므로 남성들에게 인기가 많다.

BENNY ANDERSSON & BJÖRN ULVÆUS'
MAMMA MIA!
THE SMASH HIT MUSICAL BASED ON THE SONGS OF ABBA®



맘마미아는 리스의 작은 섬에서 엄마 도나와 살고 있는 소피는 행복한 결혼을 앞둔 신부. 그러나 완벽한 결혼을 꿈꾸는 그녀에게 결혼식에 같이 입장할 아빠가 없다는 것을 알게 된다. 우연히 엄마의 일기장을 발견한 소피는 아빠로 추정되는 세 남자의 이름을 찾게 되고 엄마의 이름으로 그들을 초대하며 일어나는 일이다. 맘마미아는 러쉬 티켓을 통해 저렴하게 구매가 가능하다. 맘마미아는 2015년을 마지막으로 브로드웨이를 떠난다.



라이언킹은 브로드웨이의 대표뮤지컬중에서도 가장 유명한 뮤지컬이다. 내용도 즐거리도 모두에게 익숙하다. 이해할 필요가 없는 공연, 라이온킹은 절대적으로 '보는 공연'이다. 즉, 영어가 약해서 대사 듣기가 거북한 사람들마저도 100% 이해할 수 있는 이야기. 브로드웨이 뮤지컬 150년의 역사상 가장 인상적인 오프닝 장면 중 하나로 선정된 라이온킹의 오프닝 장면은 미술, 음악, 분장, 디자인.. 기타 등등을 전공하는 사람들이 가장 선망하는 장면임과 동시에 일반 관객들을 압도하는 장면이다.

분장, 디자인.. 기타 등등을 전공하는 사람들이 가장 선망하는 장면임과 동시에 일반 관객들을 압도하는 장면이다.

M U S I C A L
O F
S T R E E T

Editor
남동욱 조민희

Lottery

LUCKY
1인 2매

말 그대로 복권과 같은 개념이다. 보통 오후 4-5시까지 뮤지컬 극장의 현장 예매처 옆에서 로터리 접수를 받는다. 그럼 본인의 이름과

이를 넣으면 보통 5-6시쯤에 공연장 앞에서 로터리 추첨을 한다. 운이 좋게 로터리에 뽑히면 170달러 정도의 좋은 좌석을 단독 30달러에 볼 수 있다. 의외로 당첨 되었다고 하는 사람들이 많으니 한번 시도해보는 것도 좋을 듯. 7시 공연은 보통 4-5시에 마감하고 8시 공연은 5-6시에 마감한다. 위키드, 키키부츠, 마틸다 등의 뮤지컬들이 로터리를 진행한다.

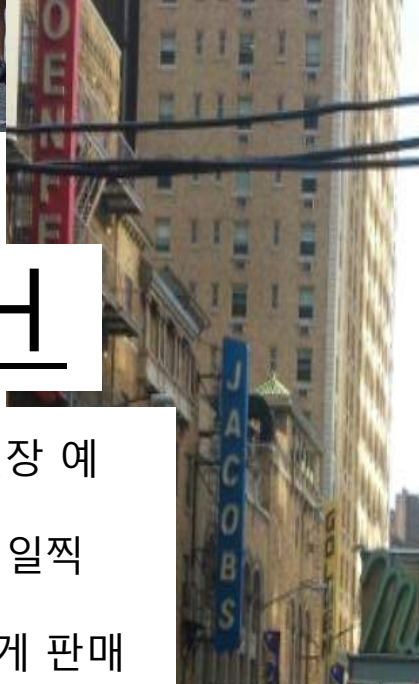
- ✓ 로터리에 낸 이름과 여권이름이 동일해야 해요!
- ✓ 로터리가 항상 있는 것은 아니니 시간표 확인하기!
- ✓ 해당 공연장 앞에서 시작하니 헛갈리지 말것!





RUSH

러쉬 티켓은 극장 현장에 매처에서 매일 오전 일찍 당일 티켓을 저렴하게 판매하는 것을 말하는데 할인 폭이 크고 굉장히 저렴하다. 보통 25~35달러 선. 대신 러쉬를 진행하는 뮤지컬이 많지 않고, 아침 일찍부터 줄을 서야하는 수고스러움이 있다. 보통 오전 9시경도에 판매를 시작하는데 8시 정도에 가서 줄을 서있으며 2~3시간 정도 기다리는게 보통이다.



TIME TABLE

<http://www.nytx.com/Links/Broadway/lotteryschedule.html>

위에 사이트에서 확인 하시면 아래와 같이 정보가 나와요^^
(컴퓨터에서는 위에 링크 클릭 가능해요)

RUSH LOTTERY

Monday, Tuesday, Wednesday and Thursday Broadway Show Performances






















Color Key

 **General RUSH - \$25-\$40 Tickets** - Anyone can get tickets to this show, if they get there early enough - [MORE INFORMATION](#)

Limit 2 tickets per person

 **Broadway Ticket Lottery - \$25-\$40 Tickets** - Win the lottery and the right to purchase discounted tickets to the show - [MORE INFORMATION](#)

Limit 2 tickets per person

MONDAY	TUESDAY	WEDNESDAY	THURSDAY
 10:00 AM Mamma Mia!	 10:00 AM Beautiful	 10:00 AM Beautiful	 10:00 AM Beautiful
 5:00 PM Hamilton	 10:00 AM Cabaret	 10:00 AM Cabaret	 10:00 AM Cabaret
	 10:00 AM Chicago	 10:00 AM Chicago	 10:00 AM Chicago
	 10:00 AM Curious Incident	 10:00 AM Curious Incident	 10:00 AM Curious Incident
	 10:00 AM Hand to God	 10:00 AM Hand to God	 10:00 AM Hand to God
	 10:00 AM Les Miserables	 10:00 AM Les Miserables	 10:00 AM Les Miserables
	 10:00 AM Something Rotten	 10:00 AM Mamma Mia!	 10:00 AM Mamma Mia!
	 10:00 AM Fish in the Dark	 10:00 AM Something Rotten	 10:00 AM Something Rotten
	 12:00 AM Fun Home (Mobile Lottery)	 10:00 AM Fish in the Dark	 10:00 AM Fish in the Dark
	 12:00 AM On The Town (Mobile Lottery)	 12:00 AM Fun Home (Mobile Lottery)	 12:00 AM Fun Home (Mobile Lottery)
	 5:00 PM Aladdin	 12:00 AM On The Town (Mobile Lottery)	 12:00 AM On The Town (Mobile Lottery)
	 5:00 PM The Book of Mormon	 12:00 PM Aladdin	 5:00 PM Aladdin
	 5:00 PM Kinky Boots	 12:00 PM Kinky Boots	 5:00 PM The Book of Mormon
	 5:00 PM Matilda	 12:00 PM Matilda	 5:00 PM Kinky Boots
	 5:00 PM Wicked	 5:00 PM The Book of Mormon	 5:00 PM Matilda
	 6:00 PM Hedwig and the Angry Inch	 5:00 PM Wicked	 6:00 PM Hedwig and the Angry Inch
		 6:00 PM Aladdin	 6:00 PM Wicked
		 6:00 PM Hedwig and the Angry Inch	
		 6:00 PM Kinky Boots	
		 6:00 PM Matilda	




















































Color Key

 **General RUSH - \$25-\$40 Tickets** - Anyone can get tickets to this show, if they get there early enough - [MORE INFORMATION](#)

Limit 2 tickets per person

 **Broadway Ticket Lottery - \$25-\$40 Tickets** - Win the lottery and the right to purchase discounted tickets to the show - [MORE INFORMATION](#)

Limit 2 tickets per person

FRIDAY	SATURDAY	SUNDAY
 10:00 AM Chicago	 10:00 AM Curious Incident	 12:00 PM Chicago
 10:00 AM Curious Incident	 10:00 AM Hand to God	 12:00 PM Curious Incident
 10:00 AM Hand to God	 10:00 AM Les Miserables	 12:00 PM Hand to God
 10:00 AM Les Miserables	 10:00 AM Mamma Mia!	 12:00 PM Les Miserables
 10:00 AM Mamma Mia!	 10:00 AM Something Rotten	 12:00 PM Mamma Mia!
 10:00 AM Something Rotten	 10:00 AM Fish in the Dark	 12:00 PM Something Rotten
 10:00 AM Fish in the Dark	 12:00 AM Fun Home (Mobile Lottery)	 12:00 AM Fun Home (Mobile Lottery)
 12:00 AM Fun Home (Mobile Lottery)	 12:00 AM On The Town (Mobile Lottery)	 12:00 AM On The Town (Mobile Lottery)
 12:00 AM On The Town (Mobile Lottery)	 12:00 PM Aladdin	 12:00 PM The Book of Mormon
 5:00 PM Hedwig and the Angry Inch	 12:00 PM The Book of Mormon	 12:00 PM Wicked
 6:00 PM Aladdin	 12:00 PM Kinky Boots	 1:00 PM Aladdin
 6:00 PM The Book of Mormon	 12:00 PM Matilda	 1:00 PM Kinky Boots
 6:00 PM Kinky Boots	 12:00 PM Wicked	 1:00 PM Matilda
 6:00 PM Matilda	 12:00 PM Hedwig and the Angry Inch	 5:00 PM The Book of Mormon
 6:00 PM Wicked	 12:00 PM Hamilton	 5:00 PM Wicked
	 5:00 PM Hedwig and the Angry Inch	
	 5:00 PM Hamilton	
	 6:00 PM Matilda	
	 6:00 PM Aladdin	
	 6:00 PM The Book of Mormon	
	 6:00 PM Wicked	

TKTS

TKTS APP
활용하기

TKTS는 브로드웨이 뮤지컬들이 연계해서 당일 진행하는 뮤지컬을 할인해서 판매하는 곳이다. 위치는 타임스퀘어의 유명한 대형 간판아래 빨간 계단이 바로 이 TKTS

다. 오페라의 유령, 시카고 등 유명 뮤지컬을 최대 50% 할인된 가격으로 구매가능하다. 근데 할인해도 보통 70불을 웃돌고, 자리를 선택할 수 없는데다 늦게 예매하면 자리도 별로인 경우가 많다. TKTS는 앱이 있어서 그날의 공연과 할인율을 확인할 수 있고, 예매는 오프라인 예매처에서만 가능하다. 매일 오픈시간이 다르니 참고해서 되도록 오픈시간에 맞춰 티켓을 사는 편이 좋다. 수요일과 토요일은 낮 2시공연이 있는 뮤지컬이 많다.

(월목금 3pm, 화 2pm, 수토 10am, 일 11am)



Model. 이보배, 신다희
Hair & Make up. 최지우
Photo by. 곽지수
Staff. 박선주



**BETTER LATE
THAN NEVER**

A close-up photograph of a sesame seed bun burger. The bun is golden brown and topped with dark sesame seeds. A wooden skewer is inserted into the top of the bun. The burger is filled with melted yellow cheese and a dark, possibly meat-based filling. The background is a light-colored surface with some faint, repeating patterns.

Tasty
New York!



Bare burger

366 W 46th St, New York, NY 10036
지하철 : 50 St (C,E) or 49 St (N,Q,R)

유기농 재료를 사용한다는 버거 가게. 기본 버거 외에도 패티, 소스, 재료 등을 마음대로 선택 해서 주문할 수 있다. 유기농을 내세운 버거 가게인 만큼 케첩, 머스타드 소스는 물론 음료까지도 organic이라고 하니 믿고 먹어보자. 여러 개의 지점이 있다.

Schnipper's Quality Kitchen

620 8th Ave, New York, NY 10018
지하철 : 42 St - Port Authority Bus Terminal (A,C,E) or Times Sq - 42 St (7)

관광객들보다 뉴욕커들이 더 많이 찾는 버거 가게. 블루치즈 버거가 인기지만 블루치즈 특유의 향 때문에 호불호가 심하니 유의할 것. 메이플 디핑소스와 함께 나오는 고구마 튀김도 별미이니 도전해보자. 여러 개의 지점.



DALLAS BBQ

241 W 42nd St
New York, NY 10036
지하철 : 42 St - Port Authority Bus Terminal (A,C,E) or Times Sq - 42 St (1,2,3,7,s)

역시나 여러 개의 지점을 가지고 있는 미국식 bbq 식당. 런치에 가면 저렴한 가격에 세트메뉴를 맛 볼 수 있다. 양도 많고 다양한 메뉴가 있으니 취향에 따라 선택하면 될 듯. 시스니처 음료는 꼭 맛 볼 것을 추천한다.

SMITH & WOLLENSKY

797 Third Avenue, New York, NY 10022
지하철: 56st (4,6) or Lexington Av/53 St (E,M)

뉴욕의 대표 스테이크 하우스. 필레미뇽이 대표 메뉴로 워렌 버핏이 즐겨 찾는 것으로 유명하고 <악마는 프라다를 입는다>에 나온 이후 더 유명해졌다. 레스토랑 워크 기간에 예약 후 방문하면 저렴한 가격에 코스요리를 맛볼 수 있으니 참고할 것.



해산물 파스타와 스테이크로 유명한 맛집. 디쉬 하나의 가격이 비싸게 느껴질 수 있지만 하나를 시키면 2-3인이 충분히 먹을 수 있는 패밀리 사이즈다. 여러 명이 함께 가서 다양한 메뉴를 시켜 나눠 먹는 것이 가격부담도 줄이고 다양한 음식을 맛볼 수 있어 좋다.

CARMINE'S

지하철 : 42 St - Port Authority Bus Terminal (A,C,E) or Times Sq - 42 St (1,2,3,7,s)
200 W 44th St, New York, NY 10036

소녀시대도 방문했다는 소호의 맛집.
소호에서 쇼핑 후 허기진 배를 달래기에는
이만한 곳이 없다. 촉촉하고 달콤한 버거부터
한국인 입맛에 딱 맞는 홈메이드 파스타까지.
당신이 상상하는 그 이상의 버거를 맛 볼 수 있다.

RUBY'S

지하철 : Spring St (4,6)
219 Mulberry St, New York, NY 10012

BESO

11 Schuyler St, Staten Island, NY 10301
교통 : South ferry 역에서 페리타고 이동

스테이튼 아일랜드에 가면 꼭 둘러봐야할
스페니시 레스토랑. 워낙 유명한 집이라
예약하지 않으면 대기가 필수이다. 대기하는 동안
스테이튼 아일랜드를 둘러보는 것도 좋은 방법

첼시마켓 내에 있는 젤라또 전문점.
진짜 과일로 만들어져 향이 풍부한 과
일 소르베와 쫄쫄한 젤라또 모두 맛이
좋다. 조금 비싸긴 해도 한입 먹고 나
면 후회하지 않을 맛. 특히 복숭아 맛
소르베를 추천한다.

75 9th Ave, New York, NY 10011
Meatpacking District, Chelsea
지하철: 14st (A,C,E)

L'Arte Del Gelato



뉴욕의 3대 베이글 중 하나. 뉴욕의
비싼 물가 때문에 주머니 사정이 어렵
다면 베이글은 터 없이 반가울 터. 다
른 베이글 집 보다 빵이 부드럽다. 담
백한 맛을 원한다면 두부크림치즈를,
감칠맛을 원한다면 연어를 추가할 것.

831 3rd Ave, New York, NY 10022
지하철 : 51st (6) or Lexington Av/53
St (E,M)

Essa bagel

작은 가게지만 케이크 구성만큼은 알
찬 치즈케이크 전문점. Salted
caramel, 오레오, 바나나, 레드벨벳
등 어느 것 하나 빠지지 않고 깊고 풍
부한 맛을 자랑한다. 소호에 간다면
놓치지 말고 들를 것.

17 Cleveland Pl, New York, NY 10012
지하철 : Spring St (4,6)

Eileen's Special cheesecake



LOBSTER

The Lobster Place in Chelsea Market

75 9th Ave, New York, NY 10011 Meatpacking District, Chelsea
지하철: 14st (A,C,E)

한국에서는 접하기 힘든 랍스터를 뉴욕에서는 쉽게 먹을 수 있다. 더욱이 첼시마켓처럼 볼 것 많은 관광지에서 신선한 랍스터를 접할 수 있다니 희소식이다. 랍스터는 대게보다 단맛은 덜하지만 훨씬 쫄깃하고 살집이 큼직해 식감이 좋다. 함께 나오는 버터소스는 자칫 심심할 수 있는 랍스터의 맛을 더욱 풍부하게 해 준다. 2~3달러 정도에 파는 옥수수도 꼭 함께 주문 할 것. 함께 먹는 옥수수는 신의 한 수다. 아삭하고 한입 베어 먹을 때 나오는 단물은 가히 최고라 할 수 있다. 인원수대로 랍스터만 주문하기 보다는 롤과 스프를 함께 주문한다면 돈도 아끼고 다양한 맛을 즐길 수 있다. 팁을 주자면, 첼시마켓은 항상 붐비니 동행이 있다면 누군가는 자리를 맡고 주문하는 사람을 기다리는 게 좋다. 또 랍스터는 큰 것이 맛있으니 작은 걸 여러 마리 시키는 것 보다 큰 걸 시켜 나눠먹는 것을 추천한다.

Luke's Lobster

93 E 7th St New York, NY 10009
지하철: 1Av (L)

랍스터를 먹어봤다면, 랍스터 롤을 먹을 차례이다. 빵과 랍스터의 조합을 생각해 본적이 없을 수도 있으나, 이 의외의 조합이 굉장한 맛을 만들어낸다. 랍스터의 탱탱한 식감과 부드럽고 촉촉한 빵의 식감이 잘 어우러진다. 랍스터만 먹으면 느끼하거나 밍밍하다고 느껴질 수 있으나 랍스터롤은 그 아쉬운 점을 잘 보완해 담백한 맛을 느낄 수 있다. 랍스터 롤과 함께 클램차우더를 주문할 것을 추천한다. 쫄깃한 조개의 식감과 부드러운 수프의 맛이 랍스터 롤의 맛을 더욱 돋우어 준다. 두 세 명이 함께 간다면 각각 다른 맛을 시도하는 것도 좋은 방법이다. 크랩 롤과 쉬림프 롤도 있으니 시도해도 좋을 듯. 물론 하나만 골라야 한다면 랍스터롤을 가장 추천한다.

ONLY I CAN CHANGE, MY LIFE, NO ONE CAN DO IT FOR ME.



Model. 곽지수
Hair & Make up. 최지우
Photo by. 신다희
Staff. 박선주, 이보배

Hello! New York!!

뉴욕에서 **인생샷**을 찍을 수 있는 곳을 알고 싶다면 집중

뉴욕에서 수지와 김수현이 되고자하는 아메리칸 드림을 이룰 수 있는 장소를 소개 한다. 타임스퀘어와 같은 진부한 장소 보다는 숨어있는 뉴욕의 보석같은 곳들을 에디터의 **아주 주관적인 관점**으로 소개 해 보고자한다. 모두 **직접 찍은 사진**이니 이 글을 보고 있는 당신도 도전 할 수 있다. 남들은 돈 주고 가는 뉴욕화보, **우리는 여행 온 김에 화보도 찍고 두 마리 토끼를 잡아보자.**

Photo by. 보배, 지수(곽), 다희, 둔식, 선주 / Editor. 보배, 다희

WILLIAMS BURG



홍대보다 더 감각적이고 자유로운 분위기를 흠뻑 느껴보고 싶다면 단연 WILLIAMS BURG로 떠날것을 추천한다. 곳곳에 멋진 캘리그래피 벽화 앞에서 사진을 찍는다면 연예인들이 찍어오는 뉴욕화보를 연출 할 수 있을 듯 .

WILLIAMSBURG
BROOCLYN. NY. US

BEDFORD-NORSTRAND



윌리엄스버그 근처(?) 어느 분위기 있는 주택 앞에서. 사실 배경이 예쁜 곳이라서 추천하는 곳은 아니다. 햇빛이 짙은 날 친구와 함께 트윈룩으로 맞춰 입고 예쁜 집 앞에서 사진을 연출 해 보는 것도 재밌는 경험일 듯 싶다.

BEDFORDNORSTRANDS AV
BROOCLYN. NY. US

HIGH LINE PARK



유명 관광지인 첼시마켓을 간다면 무조건 가야하는 하이라인파크. 3분거리에 있는 곳이고 센트럴파크나 브라이언파크와는 달리 아기자기 하게 예쁜 곳이다. 인생샷을 남기고 싶다면 살짝 노을이 질 때쯤음을 추천한다.

THE HIGH LINE PARK
GANSEVOORT ST
MANHATTAN. NY. US

FERRY



뉴욕커들도 가보길 추천하는 Statue of Liberty. 관광객들은 무료 Ferry를 타고 다녀오면된다. 식상한 관광지일 수 있겠지만 Ferry에서 찍는 사진은 더 없이 참신할 수 있다.

75 BATTERY PLACE
MANHATTAN. NY. US

EAST RIVER PARK



WILLIAMS BURG를 하염없이 걷다보면 확 트인 East River Park가 나온다. 강 너머 맨하튼이 한 눈에 보이는 곳. 시끌벅적한 관광지에 지쳤다면 카메라를 들고 찾아갈 것을 추천한다.

90 KENT AV
BROOCLYN. NY. US

CONEY ISLAND



지하철 N,Q 라인 종점에 위치한 Coney Island. 역에서 내려 사람들을 따라가면 바다가 나온다. 핫도그가 유명하고 놀이공원도 있으니 즐길거리도 충분하다. 한국과는 다른 뉴욕의 해변을 느껴보고 올 것.

CONEY ISLAND
BROOCLYN. NY. US

HUDSON RIVER PARK



Hudson River Park도 사람들에게 사랑받는 공원 중에 한 곳. 강과 멋진 뉴욕의 빌딩, 날씨가 좋다면 높고 푸른 하늘까지 볼 수 있다. 노을 질때 특히 멋지다. 재밌는 포즈로 사진찍는 것을 도전해 보길.

353 WEST ST
MANHATTAN. NY. US

ROOF TOP BAR



Roof Top Bar하면 단연 유명한 곳. 식상하다 싫다면 어쩔 수 없지만 유명한 곳은 다 이유가 있다. Empire State Building이 바로 눈 앞에 있다면 믿을 수 있겠는가. 잘 차려입고 인생샷을 건져보길.

230 FIFTH AV. 27TH ST
MANHATTAN. NY. US

GANTRY PARK



New York에 오면 맨하튼 빌딩 숲의 Sky Line은 무조건 봐야한다. Gantry Park에서는 뉴욕에서 가장 유명한 크라이슬러빌딩과 엠파이어스테이트 빌딩을 한꺼번에 볼 수 있다.

4-09 47TH RD
LONG ISLAND CITY NY. US

Hello New York!!



**SAYING
IS ONE THING**

Model. 박선주
Hair & Make up. 최지우, 신다희
Photo by. 곽지수
Staff. 이보배



**AND
DOING
ANOTHER**

Step Out!



Editor

장윤희 김수지 남동욱 송지연

STEP OUT from NEW YORK



필라델피아

기차나 버스로 약 2시간 소요
미국의 도시를 함께한 역사적
도시. 시청과 러브조형이 가장
유명하다.



뉴저지

버스로 약 1시간 10분 정도 소요.
식스 플래그나 아울렛이 있음.



보스턴

비행기로 1시간 기차나 버스로 4~8시간 소요.
하버드 대학과 MIT 대학교가 있음.



애틀라틱시티

버스로 2시간 반 소요.
동부의 라스베가스라 불림.
보드워크 해변이 유명하다.



워싱턴

비행기 50분 기차로 3시간 버스로
약 4시간 소요.
미국의 수도이며 행정도시의 중심.



나이아가라

비행기로 1시간, 기차나 버스로
약 9~10시간 소요.
캐나다에서도 볼 수 있다.



식스 플래그 (SIX FLAGS)

Port Authority Bus terminal(40st , 8av / 지하철로 Times square역.)
에서 직행버스가 있다.
버스패키지(왕복버스+자유이용권+사파리 이용권)로 구매하는 것이 가장 저렴하다.
72\$ (2015년 8월 기준)

Manhattan → Six Flags 06:30 ~ 9:00
Six Flags → Manhattan 19:00 ~ 21:30
1시간 30분 정도 소요

음료는 통을 구입하면 당일은 무한리필 가능하다.
1통 15\$ 2통 24\$ 3통 30\$

통을 버리지 않고 다음에 가져오면 1\$를 내고 리필이 가능하다.
짐을 맡기려면 비용이 발생, 짐은 최소화.
추천 놀이기구:El Toro, Nitro, Kingda Ka



STATEN ISLAND

우드버리 아울렛 (WOODBURY OUTLETS)

42st. Port Authority Terminal에서 Woodbury Common 행 버스 왕복 32불 내외.(맨하탄/플러싱 출발 등 다양한 출발지가 있다.)

Premium Outlet 홈페이지 (<https://www.premiumoutlets.com/>) 에 회원 가입을 하고 우드버리 아울렛을 등록하면 쿠폰북 교환권 출력 가능.(버스회사에서 주기도 함)





NIAGARA FALLS



나이아가라 투어 패키지

여름 특별할인 가격 (250\$ - 180\$)

미국과 캐나다에서 보는 것 둘 중 하나선택
(캐나다에서 보는 것을 추천)

패키지 중에서도 토론토나 주위의 도시도 함께 여행할 수 있다.

젯보트(여름)

안개 숙녀호(여름)

헬리콥터투어



미국 시간: 약100분(소요
시간:약1시간)시즌:
여름금액: \$130

티타늄(titanium)으로 본체를 제작, 견고하고 안정감 있는 나이아가라 젯보트. 나이아가라 지역 투어 프로그램 중에 가장 많은 관광객들이 이용하며, 온타리오 호수가 시작되는 지역에서 출발하여 월풀 협곡 사이를 고속으로 질주.

나이아가라 폭포 바로
밑까지 유람선을 타고
관광.

폭포의 웅장한 물소리와 함께 가까이에서 관람하는 나이아가라 폭포를 직접 느끼고 체험하는 기회.

60분(탑승:약12분)시즌:
사계절 금액:성인\$150소
아\$130

미국 버팔로, 이리호수, 웰란도 수력발전소, 나이아가라 온더레이크, 과수농장지대 등을 한눈에 감상.

1935년 창업, 세계 최초로 상용 헬리콥터를 제작하기 시작한 전통있는 미국 Bell 헬리콥터사의 Bell 407호 기종 헬기에 탑승, 한국어 안내방송 가능.



메가 버스 (<http://www.megabus.com/>)에서 예매,
메가 버스 터미널에서 탑승. (34th St between 11th Ave and 12th Ave)

약 5시간 소요

존F케네디 공항(JFK)에서 비행기를 탑승해도 가능
라가디아 공항 행 비행기. 152달러 50분 소요

백악관



메트로 오렌지, 블루라인
을 이용하여 Farragut W
est역에서 하차

내부 입장은 최소 6개월
전에 20명 이상의 관광객
이 동시에 신청하면 입장
을 시도해볼 수 있다. 안
될 수도 있음.

워싱턴 기념탑



지하철 오렌지, 블루 라인
의 Smithsonian 역에서
하차. Jefferson Dr S
W따라 도보 10분.

링컨 기념관과 마주보고
있으며 미국 초대 대통령
인 조지 워싱턴을 기리는
곳이다.
방문 하기 전 예약은 필수

http://www.nps.gov/wamo/plan_yourvisit/index.htm

워싱턴 자연사 박물관



지하철 오렌지, 블루 라인
의 Smithsonian 역에서
하차.

입장료는 무료지만
IMAX나 기획전은 별도
로 요금이 든다.

영화'박물관은 살아있다'
에서 본 한 장면을 볼 수
있다.

한국관도 보유.

10시30분~5시130분까
지 이용할 수 있다.



기차로 뉴욕 펜 역에서 보스턴 사우스역 (south station) 까지
4시간 정도 소요된다. (편도 \$89~)

버스로는 port Authority Bus terminal(40st , 8av / 지하철로 Times square
역)에서 그레이하운드 버스로 갈 수 있으며 시간은 4~8시간, 요금은 \$35~이다.
차이나 타운에서 출발하는 풍화버스(중국 버스회사)를 이용하면 편도 \$15~ 로
가장 저렴하게 이용할 수 있다.

덕(Duck)투어



운전기사 아저씨에게 관광지를 설명 받으면서 둘러 볼 수 있는 관광버스로 도로를 달리다 배로 변해서 강으로 들어가기도 하는 재밌는 투어다.

9시 첫 운영을 예약하면 얼리버드로 할인 받을 수 있다.

www.bostonducktour.com 참조.

요금은 한 사람 약 \$40.

하버드 대학교



지하철 레드라인의 Harvard Square에서 하차.

아이비리그의 명문이자 세계 최고의 대학교이다.

홀리요크 센터(Holyoke Center)의 비지터 센터에 가면 한국어로 학교의 안내가 있는 리플릿을 구입할 수 있다 (\$2).

무료 투어 안내도 받을 수 있다.

프리덤 트레일



주요 사적지를 둘러볼 수 있도록 바닥에 만들어 놓은 붉은 선으로 출발지인 보스턴 코먼부터 Charles Town까지 약5km 2~3시간 소요된다. 지하철 레드,그린 라인인 Park St 하차.





NEW YORK

뉴욕에서는 2시간 반 정도 소요되며 버스로 가는 것이 가장 저렴하다 . 그 중에서 차이나 버스의 한 종류인 아펙스 버스 (Apex Bus)은 편도 \$8~, 왕복 \$15~ 정도의 가격이다. 빨리 예약할 수록 더욱 저렴하게 구할 수 있다. 아펙스 버스는 뉴욕 88 East Broadway에서 출발하여 필라델피아의 차이나타운에 도착.

시청



BSL의 City Hall 역에서 하차. 세계에서 가장 아름다운 시청건물로 꼽힌다. 꼭대기에는 윌리엄 펜의 브론즈 동상이 있으며 전망대에서는 필라델피아를 한 눈에 볼 수 있다. 시청 앞에는 LOVE 파크가 있으며 LOVE조형물이 있다.

독립역사공원



MFL의 5th & Market St에서 하차. 필라델피아의 핵심 명소이다. L자 형태로 이루어진 공원으로 자유의 종과 인디펜던스 홀이 유명하다. 그 외에도 많은 역사적 건물들이 있다.. 인디펜던스 홀을 견학하기 위해서는 비지터 센터에 방문에 지정된 시간의 투어 티켓을 미리 받고 투어여야만 가능하다.

엘프레스 앨리



MFL의 2nd St에서 하차 후 도보 6분. 필라델피아와 초창기 미국을 볼 수 있으며 그 당시에 건축된 32개의 건물이 아직도 보존되어있다. 126번지의 The Elfreth's Alley Museum에선 당시의 거주문화를 볼 수 있다.(어른 \$5, 어린이 \$1)



TIPS

NEW YORK
The boroughs of New York City

근교 여행을 가장 저렴하게 가고 싶다면 버스이용을 추천. 시간이 오래 걸리지만 버스는 다른 교통수단보다는 훨씬 더 저렴하게 이용할 수 있다. 특히 차이나 버스회사인 메가 버스는 빨리 예약하면 할 수록 더 싸게 이용할 수 있고 오픈하는 날에 예매하면 \$1로 티켓을 살 수 있다. ※단 버스가 너무 좁기 때문에 한여름이라도 걸칠 것 챙기기!

숙소를 예약할 때는 대학가 주변으로 하기. 필라델피아는 미국 내에서도 위험한 지역으로 손꼽히고 있으며 만약 숙소를 잡는다면 대학가 근처가 가장 안전하다. 그리고 Air B&B를 이용하는 것을 추천. 일반 가정집이기 때문에 가장 안전하고 가격별로 검색할 수 있어서 편리하다. www.airbnb.co.kr

어플인 TripAdvisor 깔기! 뉴욕에는 공용 Wifi가 많고 흔하지만 근교 지역에는 흔하지 않다. 그러기 때문에 어플에서 지역별로 리뷰나 사진, 지도를 다운로드해서 Wifi가 없어도 주변의 정보를 확인할 수 있다. (삼성 갤럭시에는 기본 어플로 깔려있다.)

국제면허증 발급 해오기. 여행 할 때 버스나 기차 말고 렌터카로 직접 운전해서 가는 방법도 있다. 렌터카를 이용하면 예매하거나 터미널로 가는 귀찮음을 덜 수 있고 그 지역에 가서도 차로 이동할 수 있는 장점이 있다. 하지만 한국과 도로 환경이나 교통법이 다르기 때문에 조심할 것! 국제면허증으로 운전할 때 여권과 항상 같이 챙겨둬야 한다. 렌터카를 예약하고 싶다면

<http://www.rentalcars.com/Avis/Car-Rental> 참조

Model. 신다희
Hair & Make up. 최지우
Photo by. 이보배
Staff. 박선주, 곽지수



**LOVE IS
MERELY MAD**



김명진단장님



뉴욕에 와서 잡지 프로젝트를 진행하면서 새롭게 더 가고 싶은 곳들도 생기고 각자가 가진 생각들도 알게 되어서 즐거웠습니다!! 무엇이든 할 수 있다는 자신감이 다시 생겨서 좋았습니다!! 청문단 7기 뉴욕팀 화이팅!!

신다희팀장님



잡지를 만드는 과정이 순탄치는 않았지만 재밌었고 많이 뿌듯한 경험이었습니다. 무엇보다 함께 멋진 성과를 만들어 냈기에 더욱 잊을 수 없을 듯 합니다. 이 잡지를 만든 우리도, 이 글을 보는 사람들도 모두 행복하면 좋겠습니다.

민돈식팀장님

함께 만들어서 의미 있었고, 함께라서 즐거웠고, 함께 할 수 있어 행복했습니다.

M.D.S



박선주

뉴욕에 온다고 설레하던게 엇그제 같은데, 벌써 두 달이 흘러 우리가 직접 몸으로 부딪혀 느낀 정보들로 이렇게 멋진 잡지를 만들었습니다. 같이 함께해주고 큰 힘이 되준 팀원들 많은 도움주신 단장님, 팀장님께



감사드립니다. 이 잡지가 뉴욕에 여행 오는 모든 분들께 큰 도움이 되고 모두가 행복한 여행이 되길 바랍니다. 청문단 7기 화팅!

구예지



길 것만 같던 두 달, 어느새 떠날 시간입니다. 얼마 남지 않은 뉴욕에서의 순간순간이 아쉽기만 하네요. 팀원들과 함께하며 진정한 같이의 가치를 느낄 수 있었던 감사한 시간이었습니다. 좋은 사람들과 함께 소중한 추억


을 담아낸 이 잡지가 또 다른 이들에게 소중한 추억을 만들어 줄 수 있길.

남동욱

잡지를 완성하기 까지 많은 일을 겪어 왔지만 견뎌내준 친구들 덕분에 마지막까지 버틸 수 있었습니다. 항상 고맙게 생각하고 있습니다. 더욱 더 멋진 사람이 되길 바랍니다!!!!



곽지수



처음 뉴욕에 왔을 때 아무것도 모르고 여행책자에서만 봤던 곳들을 직접 경험하고 나서 다른 사람들에게 소개를 해 줄 수 있었다는게 매우 뜻 깊은 경험이었습니다. 함께 힘을 모아 만족스러운 결과물이

나온 것 같아 매우 뿌듯했습니다. 더 많은 사람들이 우리의 잡지를 공유하고 많은 도움이 되었으면 좋겠습니다.

장윤희

뉴욕에서 2달동안 머무르면서 많은 것을 보고 배웠습니다. 우리가 직접 보고 느끼고 경험한 것이 뉴욕을 방문하시는 분들께 조금이나마 도움이 되었으면 좋겠습니다! 그리고 같이 온 사람들과 함께할 수 있어서 너무 뜻깊은 시간이었습니다! 사랑합니다 ;)



조민희

새로운 경험과 새로운 사람들, 새로운 만남이 함께했던 나의 25살 in New York. 기억에 남을 25를 담을 수 있어 행복했습니다♥



김수지

뉴욕에서 도움이 될만한 잡지가 생겨서 너무 좋습니다 뉴욕에 온 모두에게 도움이 되었으면 좋겠습니다



이보배

정신없이 지나가는 두 달을 다시 한번 생각하고 정리 할 수 있는 시간이었습니다. 우리만의 색깔을 담아 잡지를 만드는 일이 너무나도 설렘과 함께 이뤄내는 과정과 성과를 볼 때마다 행복을 느낄 수 있었습니다. 여러 아쉬움도



지만 다시 한번 해 낼 수 있다는 것을 알게 되어 오래도록 기억에 남을 것 같습니다. 우리 모두 함께라서 행복했습니다. 집에 돌아가더라도 후회하지 않을 두달이었습니다. 감사합니다. 사랑합니다 ♥

송지연

두 달 동안 아무것도 모른채 핸드폰만 붙들고 뉴욕을 돌아다녔었는데, 벌써 두 달이 지나 내가 누군가에게 뉴욕을 안내해줄 수 있게되다니 정말 신기합니다. 이 잡지가 뉴욕을 방문하는 누군가에게 도움이 된다면 더욱 기쁠 것 같아요! 감사합니다!



최지우

모두 같은 마음으로 좋은 결과를 만들어서 너무 행복하고 같이 밤새던 그날을 잊지 못 할 거예요.. 다음에 뉴욕여행 올 땐 우리가 만든 잡지 다운 받아서 올려주세요! 모두 고생 많으셨고 이 잡지로 많은 분들이 행복하셨습니다!!



문화놀이터 청춘문화놀이단 7기로

뉴욕에 두 달간 지내면서 겪었던 많은 시행착오들을 잡지형태를 통해 담아 공유합니다.

일반 여행책자에서는 볼 수 없는 **깨알** 같은 이야기들을 담았습니다. 많은 도움이 되시길 바라며, 무거운 책보다는 핸드폰에 다운받아 편하고 알찬 여행을 하시길 진심으로 바랍니다. **무료로 배포하니 누군가 주변에 뉴욕을 간다면 널리널리 공유**해주세요.

전체 에디터로 청문단 7기

김명진 단장님, 신다희 팀장님, 민돈식팀장님, 곽지수, 박선주, 최지우, 남동욱, 장윤희, 송지연, 조민희, 이보배, 김수지, 구예지가 참가했습니다.

저희 청문단7기 42명은 **화보 in New York팀 /맛 집팀 / 광복절(플래시몹)팀 / 광복절팀 / New York Real Life팀 / young&young팀 / 꿈영상팀 / 젊은 날의 꿀팀 / Sistar팀**

두 달간 많은 도전을 하고 무사히 한국으로 돌아갑니다.

이 잡지를 통해 많은 분들도 즐거운 도전이 있는 여행을 하시길 바랍니다. 더불어 하나되는 한국인이 되길 바랍니다
길에서 한국인을 만나면 피하지말고 즐겁게 인사 나눠요

청춘을 즐겨라!! **청문단7기 뉴욕 화이팅!!**

사랑합니다! 모두들

DON'T LET IDIOTS RUIN YOUR DAY!



Model. 곽지수, 박전주, 신다희, 이보매, 최지우
Hair & Make up. 최지우
Photo by. 민돈식